

su inversión en la empresa correcta



VIMALUM

Productos arquitectónicos



Carrera 86c bis# 41 - 10 Sur
Bogotá D.C, Colombia.

¿Quiénes somos?

Somos los fabricantes de herrajes y rodamientos para la carpintería de aluminio mas grandes de Bogotá, tenemos la infraestructura ideal para abastecer a grandes y pequeñas empresas. Nuestro compromiso siempre será con los tiempos de entrega y la calidad del producto.



FABRICACIÓN

ACTUALIZACION I 2024


VIMALUM

Productos arquitectónicos

FABRICACIÓN

ACCESORIOS ARQUITECTÓNICOS

SEGUROS PUNTO ROJO
MANIJAS PROYECTANTES
CERRADURAS DE INCRUSTAR
HALADERAS
FALLEBAS
BISAGRAS OMEGA



FABRICACIÓN

PUNTO ROJO FIJO

Vista general del producto no escalada



Código	Producto
00139	PRF.PUNTO ROJO FIJO ANOLOCK DERECHO
00140	PRF.PUNTO ROJO FIJO ANOLOCK IZQUIERDO
00141	PRF.PUNTO ROJO FIJO BLANCO DERECHO
00142	PRF.PUNTO ROJO FIJO BLANCO IZQUIERDO
00143	PRF.PUNTO ROJO FIJO CHAMPAÑA DERECHO
00144	PRF.PUNTO ROJO FIJO CHAMPAÑA IZQUIERDO
00290	PRF.PUNTO ROJO FIJO MADERA DERECHO
00226	PRF.PUNTO ROJO FIJO MADERA IZQUIERDO
00145	PRF.PUNTO ROJO FIJO MATE DERECHO
00146	PRF.PUNTO ROJO FIJO MATE IZQUIERDO
00147	PRF.PUNTO ROJO FIJO NEGRO DERECHO
00148	PRF.PUNTO ROJO FIJO NEGRO IZQUIERDO

Descripción	Tonalidades en pintura electrostática	Datos	
El seguro punto rojo fijo, es un accesorio fabricado con aluminio de inyección Alci 12 cu, de uso para las ventanas de corredera en aluminio de referencia 5020.	Negro	Blanco	Unidad de empaque
	Champaña	Anolock	
	Mate	Madera	1
Orientaciones	Izquierdo o derecho		Peso aproximado por paquete
			1,04 kg

FABRICACIÓN

SEGURO PUNTO ROJO

Vista general del producto no escalada



Código	Producto
00323	PRS.PUNTO ROJO CON SEGURO ANOLOCK DERECHO
00321	PRS.PUNTO ROJO CON SEGURO ANOLOCK IZQUIERDO
00324	PRS.PUNTO ROJO CON SEGURO BLANCO DERECHO
00322	PRS.PUNTO ROJO CON SEGURO BLANCO IZQUIERDO
00224	PRS.PUNTO ROJO CON SEGURO CHAMPAÑA DERECHO
00230	PRS.PUNTO ROJO CON SEGURO CHAMPAÑA IZQUIERDO
00421	PRS.PUNTO ROJO CON SEGURO MADERA DERECHO
00417	PRS.PUNTO ROJO CON SEGURO MADERA IZQUIERDO
00017	PRS.PUNTO ROJO CON SEGURO MATE DERECHO
00269	PRS.PUNTO ROJO CON SEGURO MATE IZQUIERDO
00136	PRS.PUNTO ROJO CON SEGURO NEGRO DERECHO
00137	PRS.PUNTO ROJO CON SEGURO NEGRO IZQUIERDO

Descripción	Tonalidades en pintura electrostática	Datos	
<p>El seguro punto rojo, es un accesorio fabricado con aluminio de inyección Alci 12 cu, de uso para las ventanas de corredera en aluminio de referencia 5020.</p> <p>su principal diferencia se encuentra en la parte superior, con un sistema giratorio para asegurar y desasegurar el movimiento natural del producto.</p>	Negro	Blanco	Unidad de empaque 25
	Champaña	Anolock	Unidad mínima de venta 1
	Mate	Madera	Peso aproximado por paquete 1,09 kg
Orientaciones			
Izquierdo o derecho			

FABRICACIÓN

SEGURO 3825

Vista general del producto no escalada



Código	Producto
00019	S38.SEGURO VENTANA 3825 ANOLOCK
00231	S38.SEGURO VENTANA 3825 BLANCO
00135	S38.SEGURO VENTANA 3825 CHAMPAÑA
00273	S38.SEGURO VENTANA 3825 MADERA
00015	S38.SEGURO VENTANA 3825 MATE
00016	S38.SEGURO VENTANA 3825 NEGRO

Descripción	Tonalidades en pintura electrostática		Datos	
	El seguro 3825, es un accesorio fabricado con aluminio de inyección Alci 12 cu, de uso para puertas y ventanas batientes.	Negro	Blanco	Unidad de empaque
Champaña		Anolock	Unidad mínima de venta	1
Mate		Madera	Peso aproximado por paquete	0.6 kg
Orientaciones				
No aplica				

FABRICACIÓN

SEGURO MULTIFUNCIONAL

Vista general del producto no escalada



Código	Producto
00245	SMF.SEGURO MULTIFUNCIONAL ANOLOCK
00247	SMF.SEGURO MULTIFUNCIONAL BLANCO
00246	SMF.SEGURO MULTIFUNCIONAL CHAMPAÑA
00531	SMF.SEGURO MULTIFUNCIONAL MADERA
00244	SMF.SEGURO MULTIFUNCIONAL MATE
00197	SMF.SEGURO MULTIFUNCIONAL NEGRO

Descripción	Tonalidades en pintura electrostática		Datos	
	El seguro multifuncional, es un accesorio fabricado con aluminio de inyección Alci 12 cu, de uso para puertas y ventanas batientes.	Negro	Blanco	Unidad de empaque
Champaña		Anolock	Unidad mínima de venta	1
Mate		Madera	Peso aproximado por paquete	0,7 kg
Orientaciones				
No aplica				

FABRICACIÓN

BISAGRA OMEGA 4 X 1 1/2"

Vista general del producto no escalada



Medidas	
Pulgadas	Centímetros
A 4"	10.16 cm
B 1x1 1/2"	3.8 cm

Capacidad por bisagra: 15 kg

Código	Producto
00281	BO4.BISAGRA OMEGA 4 * 1 1/2 ANOLOCK
00284	BO4.BISAGRA OMEGA 4 * 1 1/2 BLANCA
00283	BO4.BISAGRA OMEGA 4 * 1 1/2 CHAMPAÑA
00264	BO4.BISAGRA OMEGA 4 * 1 1/2 MADERA
00282	BO4.BISAGRA OMEGA 4 * 1 1/2 MATE
00285	BO4.BISAGRA OMEGA 4 * 1 1/2 NEGRA

Descripción	Tonalidades en pintura electrostática	Datos	
<p>La bisagra omega, es un accesorio fabricado por extrusión de aluminio y troquelado.</p> <p>Al estar compuesto por aluminio permite un peso ligero, durabilidad y resistencia a la corrosión.</p>	Negro	Blanco	Unidad de empaque 25
	Champaña	Anolock	Unidad mínima de venta 1
	Mate	Madera	Peso aproximado por paquete 1,8 kg
Orientaciones			
No aplica			

FABRICACIÓN

BISAGRA OMEGA 3 X 1 1/2"

Vista general del producto no escalada



Medidas	
Pulgadas	Centímetros
A 3"	7.62 cm
B 1 x 1 1/2"	3.8 cm

Capacidad por bisagra: 12 kg

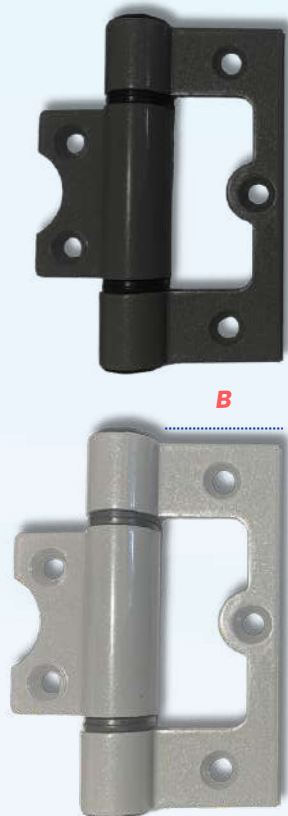
Código	Producto
00692	BO3.BISAGRA OMEGA 3 * 1 1/2 ANOLOCK
00693	BO3.BISAGRA OMEGA 3 * 1 1/2 BLANCA
00694	BO3.BISAGRA OMEGA 3 * 1 1/2 CHAMPAÑA
00695	BO3.BISAGRA OMEGA 3 * 1 1/2 NEGRA
00696	BO3.BISAGRA OMEGA 3 * 1 1/2 MADERA
00697	BO3.BISAGRA OMEGA 3 * 1 1/2 MATE

Descripción	Tonales en pintura electrostática		Datos	
<p>La bisagra omega, es un accesorio fabricado por extrusión de aluminio y troquelado.</p> <p>Al estar compuesto por aluminio permite un peso ligero, durabilidad y resistencia a la corrosión.</p>	Negro	Blanco	Unidad de empaque	25
	Champaña	Anolock	Unidad mínima de venta	1
	Mate	Madera	Peso aproximado por paquete	1,4 kg
Orientaciones				
No aplica				

FABRICACIÓN

BISAGRA OMEGA 3 X 1"

Vista general del producto no escalada



Medidas	
Pulgadas	Centímetros
B 1"	2.54 cm
A 3"	7.62 cm

Código	Producto
00422	BO3.BISAGRA OMEGA 3 * 1 ANOLOCK
00423	BO3.BISAGRA OMEGA 3 * 1 BLANCA
00424	BO3.BISAGRA OMEGA 3 * 1 CHAMPAÑA
00580	BO3.BISAGRA OMEGA 3 * 1 MADERA
00425	BO3.BISAGRA OMEGA 3 * 1 MATE
00426	BO3.BISAGRA OMEGA 3 * 1 NEGRA

Capacidad por bisagra: 8 kg

Descripción	Tonales en pintura electrostática		Datos	
<p>La bisagra omega, es un accesorio fabricado por extrusión de aluminio y troquelado.</p> <p>Al estar compuesto por aluminio permite un peso ligero, durabilidad y resistencia a la corrosión.</p>	Negro	Blanco	Unidad de empaque	25
	Champaña	Anolock	Unidad mínima de venta	1
	Mate	Madera	Peso aproximado por paquete	1.25 kg
Orientaciones				
No aplica				

IMPORTACIÓN

BRAZOS PROYECTANTES

Vista general del producto no escalada



Código	Producto
00026	B06.BRAZO 6" ACERO ALEACION 430
00030	B08.BRAZO 8" ACERO ALEACION 430
00021	B10.BRAZO 10" ACERO ALEACION 430
00023	B12.BRAZO 12" ACERO ALEACION 430
00374	B16.BRAZO 16" ACERO ALEACION 430

Medidas	Capacidad x par	Apertura	Peso x caja
6 pulgadas	8 kg	60°	9.9 kg
8 pulgadas	12 kg	65°	12.3 kg
10 pulgadas	14 kg	85°	14.8 kg
12 pulgadas	16 kg	85°	17 kg
16 pulgadas	18 kg	87°	23 kg

Datos	
Unidad de empaque	100
Unidad mínima de venta	1 par

Descripción
<p>El brazo proyectante es un accesorio fabricado en acero 430 su composición es de 17% de cromo y 0.12% de carbono.</p> <p>Es un acero de propósito general por su ductilidad y buenas características de maleabilidad y resistencia a la corrosión. Este brazo es utilizado para las ventanas fijas o proyectantes de referencia 3831.</p>

Observación
<p>La función principal del brazo proyectante es guiar la apertura de la ventana y no exactamente soportar su peso.</p>

FABRICACIÓN

CERRADURA DUMMY SENCILLA CUADRADA

Vista general del producto no escalada



Medida caja interna

16 cm x 1.9 cm

Medida externa

19 cm x 2.5 cm

Código	Producto
00042	CDS.CERRADURA DUMMY SENCILLA ANOLOCK
00235	CDS.CERRADURA DUMMY SENCILLA BLANCA
0044	CDS.CERRADURA DUMMY SENCILLA CHAMPAÑA
00478	CDS.CERRADURA DUMMY SENCILLA MADERA
00046	CDS.CERRADURA DUMMY SENCILLA MATE
00237	CDS.CERRADURA DUMMY SENCILLA NEGRA

Sistemas arquitectónicos compatibles

744 / 8025

Descripción	Tonalidades en pintura electrostática	Datos	
<p>La cerradura dummy o cerradura de incrustar, es un accesorio fabricado con aluminio de inyección Alci 12, de uso para ventanas de corredera.</p> <p>Al estar compuesto por aluminio permite un peso ligero, durabilidad y resistencia a la corrosión.</p>	Negro	Blanco	Unidad de empaque: 25
	Champaña	Anolock	Unidad mínima de venta: 1
	Mate	Madera	Peso aproximado por paquete: 1.7 kg
Orientaciones			
No aplica			

FABRICACIÓN

CERRADURA DUMMY REDONDA

Vista general del producto no escalada



Medida caja interna

16 cm x 1.9 cm

Medida externa

19 cm x 2.5 cm

Código	Producto
00042	CDS.CERRADURA DUMMY SENCILLA ANOLOCK
00235	CDS.CERRADURA DUMMY SENCILLA BLANCA
00044	CDS.CERRADURA DUMMY SENCILLA CHAMPAÑA
00478	CDS.CERRADURA DUMMY SENCILLA MADERA
00046	CDS.CERRADURA DUMMY SENCILLA MATE
00237	CDS.CERRADURA DUMMY SENCILLA NEGRA

Sistemas arquitectónicos compatibles

744/8025

Descripción	Tonalidades en pintura electrostática	Datos		
<p>La cerradura dummy o cerradura de incrustar, es un accesorio fabricado con aluminio de inyección Alci 12, de uso para ventanas de corredera.</p> <p>Al estar compuesto por aluminio permite un peso ligero, durabilidad y resistencia a la corrosión.</p>	Negro	Blanco	Unidad de empaque	50
	Champaña	Anolock	Unidad mínima de venta	500
	Mate	Madera	Peso aproximado por paquete	3.4 kg
Observaciones				
Producto exclusivo, venta mínima 500 unidades				

FABRICACIÓN

TAPA DE CERRADURA DUMMY REDONDA

Vista general del producto no escalada



Medida caja interna

16 cm x 1.9 cm

Medida externa

19 cm x 2.5 cm

Código	Producto
00149	CDT.TAPA CERRADURA DUMMY ANOLOCK
00183	CDT.TAPA CERRADURA DUMMY BLANCA
00260	CDT.TAPA CERRADURA DUMMY CHAMPAÑA
00063	CDT.TAPA CERRADURA DUMMY MADERA
00267	CDT.TAPA CERRADURA DUMMY MATE
00184	CDT.TAPA CERRADURA DUMMY NEGRA

Sistemas arquitectónicos compatibles

744 / 8025

Funcion

Permite el agarre y arrastre de la puerta o ventana desde el exterior

Descripción	Tonalidades en pintura electrostática	Datos	
<p>La cerradura dummy o cerradura de incrustar, es un accesorio fabricado con aluminio de inyección Alci 12, de uso para ventanas de corredera.</p> <p>Al estar compuesto por aluminio permite un peso ligero, durabilidad y resistencia a la corrosión.</p>	Negro	Blanco	Unidad de empaque: 25
	Champaña	Anolock	Unidad mínima de venta: 1
	Mate	Madera	Peso aproximado por paquete: 1.1 kg
Observaciones			
Complemento de la cerradura dummy sencilla redonda			

FABRICACIÓN

CERRADURA DUMMY DOBLE

Vista general del producto no escalada



Medida caja interna

16 cm x 1.9 cm

Medida externa

19 cm x 2.5 cm

Código	Producto
00419	CDD.CERRADURA DOBLE DUMMY MADERA
00040	CDD.CERRADURA DOBLE DUMMY MATE
00187	CDD.CERRADURA DOBLE DUMMY NEGRA
00036	CDD.CERRADURA DOBLE DUMMY ANOLOCK
00236	CDD.CERRADURA DOBLE DUMMY BLANCA
00250	CDD.CERRADURA DOBLE DUMMY CHAMPAÑA

Sistemas arquitectónicos compatibles


744 / 8025

Descripción	Tonalidades en pintura electrostática	Datos	
<p>La cerradura doble dummy o cerradura de incrustar, es un accesorio fabricado con aluminio de inyección Alci 12, de uso para ventanas de corredera.</p> <p>Al estar compuesto por aluminio permite un peso ligero, durabilidad y resistencia a la corrosión.</p>	Negro	Blanco	Unidad de empaque: 25
	Champaña	Anolock	Unidad mínima de venta: 1
	Mate	Madera	Peso aproximado por paquete: 2.75 kg
Observaciones			
Para instalación interna y externa de la puerta o ventana			

FABRICACIÓN

CERRADURA DE IMPACTO VENTANA

Vista general del producto no escalada



Medida caja interna

12.8 cm x 1.8 cm

Medida externa

15.5 cm x 2.3 cm

Código	Producto
00395	CIV.CERRADURA IMPACTO VENTANA ANOLOCK
00396	CIV.CERRADURA IMPACTO VENTANA BLANCA
00397	CIV.CERRADURA IMPACTO VENTANA CHAMPAÑA
00288	CIV.CERRADURA IMPACTO VENTANA MADERA
00398	CIV.CERRADURA IMPACTO VENTANA MATE
00399	CIV.CERRADURA IMPACTO VENTANA NEGRA

Sistemas arquitectónicos compatibles

744 / 8025 / 5020

Descripción	Tonalidades en pintura electrostática	Datos	
<p>La cerradura de impacto o automática, es un accesorio fabricado con aluminio de inyección Alci, de uso para ventanas de corredera.</p> <p>Al estar compuesto por aluminio permite un peso ligero, durabilidad y resistencia a la corrosión.</p>	Negro	Blanco	Unidad de empaque: 25
	Champaña	Anolock	Unidad mínima de venta: 1
	Mate	Madera	Peso aproximado por paquete: 1.55 kg
Observaciones			
Cierre automático al impacto			

FABRICACIÓN

CERRADURA DE IMPACTO PUERTA

Vista general del producto no escalada



Medida caja interna

13.5cm x 2.2cm

Medida externa

17cm x 2.5cm

Código	Producto
00196	CIP.CERRADURA IMPACTO PUERTA ANOLOCK
00199	CIP.CERRADURA IMPACTO PUERTA BLANCA
00198	CIP.CERRADURA IMPACTO PUERTA CHAMPAÑA
00195	CIP.CERRADURA IMPACTO PUERTA MATE
00200	CIP.CERRADURA IMPACTO PUERTA NEGRA

Sistemas arquitectónicos compatibles

744 / 8025 / 5020

Descripción	Tonalidades en pintura electrostática	Datos	
<p>La cerradura de impacto o automática, es un accesorio fabricado con aluminio de inyección Alci, de uso para ventanas de corredera.</p> <p>Al estar compuesto por aluminio permite un peso ligero, durabilidad y resistencia a la corrosión.</p>	Negro	Blanco	Unidad de empaque: 25
	Champaña	Anolock	Unidad mínima de venta: 1
	Mate	Madera	Peso aproximado por paquete: 1.6 kg
Observaciones			
Cierre automático al impacto			

FABRICACIÓN

MANIJA PROYECTANTE

Vista general del producto no escalada



Código	Producto
00175	MVP.MANIJA VENTANA PROY. ANOLOCK DERECHA
00176	MVP.MANIJA VENTANA PROY. ANOLOCK IZQUIERDA
00181	MVP.MANIJA VENTANA PROY. BLANCA DERECHA
00182	MVP.MANIJA VENTANA PROY. BLANCA IZQUIERDA
00179	MVP.MANIJA VENTANA PROY. CHAMPAÑA DERECHA
00180	MVP.MANIJA VENTANA PROY. CHAMPAÑA IZQUIERDA
00479	MVP.MANIJA VENTANA PROY. MADERA DERECHA
00480	MVP.MANIJA VENTANA PROY. MADERA IZQUIERDA
00177	MVP.MANIJA VENTANA PROY. MATE DERECHA
00178	MVP.MANIJA VENTANA PROY. MATE IZQUIERDA
00210	MVP.MANIJA VENTANA PROY. NEGRA DERECHA
00211	MVP.MANIJA VENTANA PROY. NEGRA IZQUIERDA

Descripción	Tonalidades en pintura electrostática	Datos	
<p>La Manija Proyectante, es un accesorio fabricado con aluminio de inyección Alci, de uso para las ventanas proyectantes de referencia 3831.</p> <p>Al estar compuesto por aluminio permite un peso ligero, durabilidad y resistencia a la corrosión.</p>	Negro	Blanco	Unidad de empaque 25
	Champaña	Anolock	Unidad mínima de venta 1
	Mate	Madera	Peso aproximado por paquete 1.6 kg
Orientaciones			
Izquierda y derecha			

FABRICACIÓN

MANIJA PROYECTANTE DE LUJO

Vista general del producto no escalada



Código	Producto
00495	MPL.MANIJA PROYECTANTE LUJO ANOLOCK DERECHA
00496	MPL.MANIJA PROYECTANTE LUJO ANOLOCK IZQUIERDA
00497	MPL.MANIJA PROYECTANTE LUJO BLANCA DERECHA
00498	MPL.MANIJA PROYECTANTE LUJO BLANCA IZQUIERDA
00499	MPL.MANIJA PROYECTANTE LUJO CHAMPAÑA DERECHA
00500	MPL.MANIJA PROYECTANTE LUJO CHAMPAÑA IZQUIERDA
00627	MPL.MANIJA PROYECTANTE LUJO MADERA DERECHA
00628	MPL.MANIJA PROYECTANTE LUJO MADERA IZQUIERDA
00623	MPL.MANIJA PROYECTANTE LUJO MATE DERECHA
00624	MPL.MANIJA PROYECTANTE LUJO MATE IZQUIERDA
00625	MPL.MANIJA PROYECTANTE LUJO NEGRA DERECHA
00626	MPL.MANIJA PROYECTANTE LUJO NEGRA IZQUIERDA

Descripción	Tonalidades en pintura electrostática	Datos	
<p>La Manija Proyectante de lujo, es un accesorio fabricado con aluminio de inyección Alci, tiene un diseño moderno y se ajusta al sistema proyectante.</p> <p>Al estar compuesto por aluminio permite un peso ligero, durabilidad y resistencia a la corrosión.</p>	Negro	Blanco	Unidad de empaque 25
	Champaña	Anolock	Unidad mínima de venta 1
	Mate	Madera	Peso aproximado por paquete 1.7 kg
Orientaciones			
Izquierda y derecha			

FABRICACIÓN

SOPORTE TOALLERO

Vista general del producto no escalada



Pintura electroestática



Anodizado (disponible solo en natural mate).

Código	Producto
00150	MBT.MANIJA TOALLERO ANOLOCK
00168	MBT.MANIJA TOALLERO BLANCA
00152	MBT.MANIJA TOALLERO CHAMPAÑA
00320	MBT.MANIJA TOALLERO MADERA
00153	MBT.MANIJA TOALLERO MATE
00313	MBT.MANIJA TOALLERO NEGRA

Descripción	Tonalidades en pintura electroestática	Datos	
<p>Manija fabricada en aluminio por extrusión, utilizada para las divisiones de baño.</p> <p>Al estar compuesto por aluminio permite un peso ligero, durabilidad y resistencia a la corrosión.</p>	Negro	Blanco	Unidad de empaque 25
	Champaña	Anolock	Unidad mínima de venta 2
	Mate	Madera	Peso aproximado por paquete 0.3 kg
	Orientaciones		
No aplica			

FABRICACIÓN

MANIJA DE BAÑO

Vista general del producto no escalada



Pintura electrostática



Anodizado (disponible solo en natural mate).

Código	Producto
00080	MBA.MANIJA BAÑO ANODIZADA MATE
00341	MBP.MANIJA BAÑO PINTURA ANOLOCK
00427	MBP.MANIJA BAÑO PINTURA BLANCA
00213	MBP.MANIJA BAÑO PINTURA CHAMPAÑA
00205	MBP.MANIJA BAÑO PINTURA MADERA
00340	MBP.MANIJA BAÑO PINTURA MATE
00077	MBP.MANIJA BAÑO PINTURA NEGRA

Descripción	Tonales en pintura electrostática		Datos	
<p>Manija fabricada en aluminio por extrusión, utilizada para las divisiones de baño.</p> <p>Al estar compuesto por aluminio permite un peso ligero, durabilidad y resistencia a la corrosión.</p>	Negro	Blanco	Unidad de empaque	25
	Champaña	Anolock	Unidad mínima de venta	2
	Mate	Madera	Peso aproximado por paquete	0.86 kg
Orientaciones				
No aplica				

FABRICACIÓN

MANIJA MULTIUSO

Vista general del producto no escalada



Medidas
Centímetros
20cm
25cm
30cm


Código	Producto
00593	M20.MANIJA MULTIUSO 20 CM ANOLOCK
00596	M20.MANIJA MULTIUSO 20 CM BLANCA
00595	M20.MANIJA MULTIUSO 20 CM CHAMPAÑA
00598	M20.MANIJA MULTIUSO 20 CM MADERA
000594	M20.MANIJA MULTIUSO 20 CM MATE
00597	M20.MANIJA MULTIUSO 20 CM NEGRA
00318	M25.MANIJA MULTIUSO 25 CM ANOLOCK
00610	M25.MANIJA MULTIUSO 25 CM BLANCA
00349	M25.MANIJA MULTIUSO 25 CM CHAMPAÑA
00620	M25.MANIJA MULTIUSO 25 CM MADERA
00621	M25.MANIJA MULTIUSO 25 CM MATE
00622	M25.MANIJA MULTIUSO 25 CM NEGRA
00302	M30.MANIJA MULTIUSO 30 CM ANOLOCK
00537	M30.MANIJA MULTIUSO 30 CM BLANCA
00352	M30.MANIJA MULTIUSO 30 CM CHAMPAÑA
00515	M30.MANIJA MULTIUSO 30 CM MADERA
00516	M30.MANIJA MULTIUSO 30 CM MATE
00524	M30.MANIJA MULTIUSO 30 CM NEGRA

Descripción	Tonalidades en pintura electrostática	Datos	
Manija fabricada en tubo en acero Cold Rolled calibre 18 y soportes en aluminio.	Negro	Blanco	Unidad de empaque
	Champaña	Anolock	
	Mate	Madera	Unidad mínima de venta
	Orientaciones		
No aplica			

IMPORTACIÓN

FALLEBA DE INCRUSTAR

Vista general del producto no escalada



Código	Producto
00958	FPB. FALLEBA PUERTA BATIENTE BLANCA
00957	FPB. FALLEBA PUERTA BATIENTE MATE
00959	FPB. FALLEBA PUERTA BATIENTE NEGRA

Descripción	Tonalidades en pintura electrostática	Datos	
Falleba de incrustar inyectada en zamak para puertas batientes	Blanco	Unidad de empaque	25
	Mate	Unidad mínima de venta	1
	Negro		
Medida		Peso aproximado por paquete	48.5 kg
10"			

FABRICACIÓN

MARQUETERIA

Vista general del producto no escalada



Código	Producto
00164	MAR.ESCUADRA MARQUETERIA ZN
00212	MAR.MARQUETERIA SERRUCHO ZN

Serrucho	Peso aproximado por paquete
Serruchos para marquetería, lamina Coll Rolled calibre 20 zn.	3.3 kilos

Escuadra con tornillos	Peso aproximado por paquete
Escuadras para marquetería, lamina Coll Rolled calibre 20 zn. (Incluye sus dos tornillos)	4.4 kilos

Datos	
Unidad de empaque	1000
Unidad mínima de venta	1000

FABRICACIÓN

OTROS PRODUCTOS PLÁSTICOS

Vista general del producto no escalada



Código	Descripción
00293	EMP.ESCUADRA MOSQUITERO PLASTICA
00214	MAR.SOPORTE PLASTICO PARA ESPEJO

Escuadra mosquitero negra	Peso aproximado por paquete
Accesorio en plástico para la unión de perfiles de anejo de carpintería de aluminio.	0,95 kilos

Soporte para espejo	Peso aproximado por paquete
Accesorio fabricado en plástico que sirve como soporte para el vidrio y el marco	0.8 kg

Datos	
Unidad de empaque	1000
Unidad minima de venta	1000

VIMALUM

Productos arquitectónicos

Colombia
Producto de exportación

FABRICACIÓN

RODACHINAS

744
8025
MONUMENTAL 7038
5020
DUCHA
OTROS



FABRICACIÓN

GUIAS PLÁSTICAS

Vista general del producto no escalada



Código	Producto
00073	G38.GUIA PLASTICA 3825 UNIVERSAL
00070	G50.GUIA PLASTICA 5020 UNIVERSAL
00069	G70.GUIA PLASTICA 7038 UNIVERSAL
00072	G74.GUIA PLASTICA 744 INFERIOR
00071	G74.GUIA PLASTICA 744 SUPERIOR
00172	G80.GUIA PLASTICA 8025 INFERIOR
00171	G80.GUIA PLASTICA 8025 SUPERIOR


Descripción
<ul style="list-style-type: none"> • 744 (Inferior y superior) • 8025 (Inferior y superior) • 7038 Universal • 5020 Universal • 3825 Universal

Descripción
<p>Las guías plásticas son fabricadas por inyección de plástico usando polipropileno negro.</p>

Datos	
Unidad de empaque	100
Unidad mínima de venta	500

FABRICACIÓN

RODACHINA 744



NYLON

METALICA



ABB

ACERO FERROSO 430

Codigo	00118	00117	00294
Producto	R74.RODACHINA SENCILLA 744 NYLON	R74.RODACHINA SENCILLA 744 METALICA	R74.RODACHINA SENCILLA 744 ABB
Descripción	Rodamiento en nylon 100%, para puertas o ventanas en sistema 744, ensamblada con carcasa calibre 20 irisada en acero Cold Rolled y tornillo cilindrico 4*25mm phill zinc	Rodamiento en Cold Rolled para puertas o ventanas en sistema 744, ensamblada con carcasa calibre 20 irisada en acero Cold Rolled y tornillo cilindrico 4*25mm phill zinc	Rodamiento importado anti ruido con nylon reforzado, para puertas o ventanas en sistema 744, ensamblada con carcasa calibre 20 irisada en acero Cold Rolled y tornillo cilindrico 4*25mm phill zinc
Capacidad x unidad	10 kg	20 kg	15 kg
Unidad de empaque	200 unidades	200 unidades	200 unidades
Unidad minima de venta	1	1	1
Peso aprox. unitario del producto	0.4 kg	0.5 kg	0.5 kg

FABRICACIÓN

RODACHINA DOBLE 744



ACERO FERROSO 430

NYLON


METALICA

ABB

Codigo	00523	00561	00525
Producto	R74.RODACHINA DOBLE 744 NYLON	R74.RODACHINA DOBLE 744 METALICA	R74.RODACHINA DOBLE 744 ABB
Descripción	Rodamiento en nylon 100%, para puertas o ventanas en sistema 744, ensamblada con carcasa calibre 18 irisada en acero Cold Rolled y tornillo de 5 mm * 25 mm zn.	Rodamiento en Cold Rolled para puertas o ventanas en sistema 744, ensamblada con carcasa calibre 18 irisada en acero Cold Rolled y tornillo de 5 mm * 25 mm zn.	Rodamiento importado anti ruido con nylon reforzado, para puertas o ventanas en sistema 744, ensamblada con carcasa calibre 18 irisada en acero Cold Rolled y tornillo de 5 mm * 25 mm zn.
Capacidad x unidad	20 kg	30 kg	25 kg
Unidad de empaque	100 unidades	100 unidades	100 unidades
Unidad mínima de venta	1	1	1
Peso aprox. unitario del producto	0.12	0.13	0.13

FABRICACIÓN

RODACHINA 8025



ACERO FERROSO 430

NYLON


METALICA

ABB

Codigo	00120	00119	00295
Producto	R80.RODACHINA SENCILLA 8025 NYLON	R80.RODACHINA SENCILLA 8025 METALICA	R80.RODACHINA SENCILLA 8025 ABB
Descripción	Rodamiento en nylon 100%, para puertas o ventanas en sistema 8025, ensamblada con carcasa calibre 18 irisada en acero Cold Rolled y tornillo de 5 mm * 30 mm zn.	Rodamiento en Cold Rolled para puertas o ventanas en sistema 8025, ensamblada con carcasa calibre 18 irisada en acero Cold Rolled y tornillo de 5 mm * 30 mm zn.	Rodamiento importado anti ruido con nylon reforzado, para puertas o ventanas en sistema 8025, ensamblada con carcasa calibre 18 irisada en acero Cold Rolled y tornillo de 5 mm * 30 mm zn.
Capacidad x unidad	10 kg	22 kg	17 kg
Unidad de empaque	100 unidades	100 unidades	100 unidades
Unidad minima de venta	1	1	1
Peso aprox. unitario del producto	0.1	0.11	0.11

FABRICACIÓN

RODACHINA 8025 DOBLE



ACERO FERROSO 430

NYLON


METALICA

ABB

Codigo	00472	00471	00473
Producto	R80.RODACHINA DOBLE 8025 NYLON	R80.RODACHINA DOBLE 8025 METALICA	R80.RODACHINA DOBLE 8025 ABB
Descripción	Rodamiento en nylon 100%, para puertas o ventanas en sistema 8025, ensamblada con carcasa calibre 18 irisada en acero Cold Rolled y tornillo de 5 mm * 30 mm zn.	Rodamiento en Cold Rolled para puertas o ventanas en sistema 8025, ensamblada con carcasa calibre 18 irisada en acero Cold Rolled y tornillo de 5 mm * 30 mm zn.	Rodamiento importado anti ruido con nylon reforzado, para puertas o ventanas en sistema 8025, ensamblada con carcasa calibre 18 irisada en acero Cold Rolled y tornillo de 5 mm * 30 mm zn.
Capacidad x unidad	20 kg	35 kg	30 kg
Unidad de empaque	100 unidades	100 unidades	100 unidades
Unidad mínima de venta	1	1	1
Peso aprox. unitario del producto	0.18 kg	0.2 kg	0.2 kg

FABRICACIÓN

RODACHINA 7038 - MONUMENTAL



ACERO FERROSO 430

NYLON

METALICA

ABB

Codigo	00590	00592	00591
Producto	R70.RODACHINA MONUMENTAL 7038 NYLON	R70.RODACHINA MONUMENTAL 7038 METALICA	R70.RODACHINA MONUMENTAL 7038 ABB
Descripción	Rodamiento en nylon, para puertas en sistema 7038, ensamblada con carcasa calibre 18 irisada en acero Cold Rolled y tornillo de 6 mm *40 mm zn.	Rodamiento en Cold Rolled, para puertas en sistema 7038, ensamblada con carcasa calibre 18 irisada en acero Cold Rolled y tornillo de 6 mm* 40 mm zn.	Rodamiento en Cold Rolled, para puertas en sistema 7038, ensamblada con carcasa calibre 18 irisada en acero Cold Rolled y tornillo de 6 mm* 40 mm zn.
Capacidad x unidad	40 kg	50 kg	45 kg
Unidad de empaque	30 unidades	30 unidades	30 unidades
Unidad mínima de venta	1	1	1
Peso aprox. unitario del producto	0.27 kg	0.29 kg	0.29kg

FABRICACIÓN

RODACHINA 5020

Incluye
guía plastica



PLASTICA

Incluye
guía plastica



NYLON

Incluye
guía plastica




IMPORTADA

Codigo	00124	00115	01970
Producto	R50.RODACHINA SENCILLA 5020 C.G. PLASTICA	R50.RODACHINA SENCILLA 5020 C.G. NYLON	RODACHINA SENCILLA 5020 IMPORTADA
Descripción	Carcasa, rueda y pasador fabricados en polipropileno original, para ventanas en sistema 5020.	Rueda en nylon 100% pasador en acero 1/8, para ventanas en sistema 5020, con rodamiento en balinera ensamblada con carcasa de polipropileno.	Rodamiento con recubrimiento en nylon original y con pasador metalico, carcasa en polipropileno, para ventanas pesadas sistema 5020
Capacidad x unidad	5 kg	8 kg	12 kg
Unidad de empaque	500 unidades	500 unidades	100 unidades
Unidad minima de venta	1	1	1
Peso aprox. unitario del producto	0.003	0.005	0.0097

FABRICACIÓN

RODACHINA DE PISO



NYLON



METALICA

Codigo	00129	00128
Producto	RPN.RODACHINA PISO NYLON	RPM.RODACHINA PISO METALICA
Descripción	Rodamiento en Nylon 100%, para vitrinas y divisiones de baño, pasador en acero de 1/8 y carcasa en Cold Rolled calibre 16 irisado.	Rodamiento en Cold Rolled, para vitrinas y divisiones de baño, pasador en acero de 1/8 y carcasa en Coll Rolled calibre 16 irisado
Capacidad x unidad	7 kg	10 kg
Unidad de empaque	250 unidades	250 unidades
Unidad minima de venta	1	1
Peso aprox. unitario del producto	0.0075 kg	0.0145 kg

FABRICACIÓN

RODACHINAS PARA BAÑO



SOPORTE



TORNILLO

Codigo	00286	00123
Producto	RDS.RODACHINA DUCHA CON SOPORTE	RDT.RODACHINA DUCHA CON TORNILLO
Descripción	Rueda en nylon 100%, para divisiones de baño con pasador en acero de ¼ y soporte en Cold Rolled calibre 14	Rueda en nylon 100%, para puerta de ducha colgante con tornillo galvanizado.
Capacidad x unidad	10kg	10 kg
Unidad de empaque	250 unidades	250 unidades
Unidad minima de venta	1	1
Peso aprox. unitario del producto	0.02 kg	0.0075 kg

FABRICACIÓN

RODACHINA 3825 NYLON

Incluye
guía plástica



Complemento

Guía 3825

Codigo	00130
Producto	R38.RODACHINA DOBLE 3825 C.G. NYLON
Descripción	Rueda en nylon 100%, para ventanas en sistema 3825, ensamblada con carcasa en polipropileno.
Capacidad x unidad	7 kg
Unidad de empaque	500 unidades
Unidad minima de venta	1
Peso aprox. unitario del producto	0.003 kg

FABRICACIÓN

EMPAQUES ARQUITECTÓNICOS

Codigo	Producto
00058	EMPAQUE 001 - 3 mm 5020, 744 MULTIUSO 100 MTS
00203	EMPAQUE 002 - 4 mm 5020, 744, 8025 MULTIUSO 100 MTS
00227	EMPAQUE 003 - 5 mm 5020, 744, 8025 MULTIUSO 100 MTS
00406	EMPAQUE 004 - 6 mm 744, 8025 MULTIUSO 100 MTS
00271	EMPAQUE 005 - 4 mm 5020 VENTANA CORREDIZA 100 MTS
00057	EMPAQUE 006 - 4 mm 744 PUERTA CORREDIZA 100 MTS
00066	EMPAQUE 007 - 5 mm 8025 PUERTA CORREDIZA 100 MTS
00228	EMPAQUE 008 - 6 mm 8025 PUERTA CORREDIZA 100 MTS
00064	EMPAQUE 009 - VENTANA PROYECTANTE MULTIUSO 200 MTS
00526	EMPAQUE 010 - VENTANA PROYECTANTE VITRAL 200 MTS
00078	EMPAQUE 011 - VENTANA PROYECTANTE ALUMINA 200 MTS
00061	EMPAQUE 012 - VENTANA PROYECTANTE BURBUJA 100 MTS
00220	EMPAQUE 013 - VENTANA PROYECTANTE VIDRIO LAM 200 MTS
00263	EMPAQUE 014 - CUÑA DELGADA 100 MTS
00262	EMPAQUE 015 - CUÑA MEDIANA 100 MTS
00204	EMPAQUE 016 - CUÑA GRUESA 100 MTS
00059	EMPAQUE 017 - 6 mm ANGE0 200 MTS
00225	EMPAQUE 018 - 3 mm ANGE0 200 MTS
00274	EMPAQUE 019 - 3 mm 3825 VENTANA CORREDIZA 100 MTS
00218	EMPAQUE 020 - 4 mm 3825 VENTANA CORREDIZA 100 MTS
00326	EMPAQUE 021 - 4 mm BURBUJA BOYACA 100 MTS
00060	EMPAQUE 022 - 3 mm DIVISION BAÑO 100 MTS
00566	EMPAQUE 023 - CONTRAMURO 100 MTS
00403	EMPAQUE 024 - 6 mm VIDRIO LAMINADO 100 MTS
00750	EMPAQUE 025 - 5 mm MONUMENTAL CAVI. 12.5 mm 100 MTS
00733	EMPAQUE 026 - 6 mm MONUMENTAL CAVI. 12.5 mm 100 MTS
00567	EMPAQUE 027 VENTANA UNIVERSAL 4 mm PREMIUM - 100 MTS
00242	EMPAQUE 028 - 5 mm 8025 PUERTA CORREDIZA PREMIUM 100 MTS
00008	EMPAQUE 029 - 8 mm MONUMENTAL CAVI. 12.5 mm 100 MTS
00027	EMPAQUE 030 - 4 mm 8025 PUERTA CORREDIZA 100 MTS
00404	EXHIBIDOR



VIMALUM

Productos arquitectónicos

IMPORTACIÓN

FELPA ARQUITECTÓNICA



Codigo	00067
Medida	5.5 mm x 5mm
Peso x unidad	2.28 kg
Venta mínima	500 metros (rollo)

SERVICIOS INDUSTRIALES

ACTUALIZACIÓN | 2023

VIMALUM

Productos arquitectónicos

CATÁLOGO DE SERVICIOS

PRESTAMOS SERVICIOS INDUSTRIALES DE:

DISEÑO Y FABRICACIÓN
DE MOLDES Y TROQUELES



TROQUELADO



MECANIZADO
CNC



CORTE DE LAMINA
HASTA 4MM



ELECTROEROSIÓN POR
HILO



PINTURA
ELECTROSTATICA



FRESADORA



INYECCIÓN DE
PLASTICO



TORNO



AFILADO DE TROQUELES Y
RECTIFICACIÓN DE PLACAS

