



VIMALUM
Productos arquitectónicos

Su inversión en la
empresa correcta

CANAL B2B

CATÁLOGO COMERCIALIZACIÓN

ACTUALIZACIÓN 2026 I

Comercializamos productos de reconocidas marcas ferreteras, surta su ferretería, taller o negocio con nosotros!

Somos distribuidores autorizados de más de 10 marcas del sector ferretero.

Entregas en 24 o 48 horas, en Bogotá.

Envíos a nivel nacional.



**Somos distribuidores
ferreteros**

Visítanos!



Línea ferretera



Calle 2 # 88-32, Bogotá

Sede Tintal



Carrera 86 c bis #41 -10 sur,
Bogotá

Sede Milenio (CEDI)

¿Tu compra no puede esperar?, un grupo de ejecutivos comerciales expertos está esperándote.

Panel led luz blanca redondo de incrustar



Código	Referencia
02126	3W
02907	6W
02575	9W
02127	12W
02128	18W
02587	24W

Panel led luz blanca redondo de sobreponer



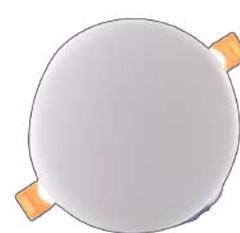
Código	Referencia
02138	6W
03016	12W
02140	18W
02129	24W

Panel led luz blanca frameless de sobreponer



Código	Referencia
02136	18 W
02137	24 W
03943	36 W

Panel led luz blanca frameless de incrustar



Código	Referencia
02130	18 W
02131	24 W
03944	36 W

Panel led luz blanca cuadrado de incrustar



Código	Referencia
04017	3w
04018	6w
04019	9w
03945	12W
03017	18W
02562	24W

Panel led luz blanca cuadrado de sobreponer



Código	Referencia
04020	6W
03942	12W
03018	18W
03019	24W
03937	30W

Bombillos led luz blanca pequeños



Código	Referencia
02591	5W
03020	7W
03938	9W
02592	12W

Bombillos led luz blanca grandes



Código	Referencia
03021	20W
03022	30W
02139	40W
02142	50W
02143	70W

Multitoma economico titanium























Código	Cable	Salidas
02600	0.5 mt	3
03023	0.85mt	6
02594	3 mt	6
02593	5 mt	6

Multitoma supresor de picos mercury



Código	Cable	Salidas
02157	0.9 mt	6
02158	0.9 mt	8

<p>Toma doble blanca polo a tierra</p>  <p>Código 02052</p>	<p>Toma blanca polo a tierra + interrup.</p>  <p>Código 02182</p>	<p>Interrup. blanco conmut.</p>  <p>Código 02147</p>	<p>Interrup. blanco doble conmut.</p>  <p>Código 02145</p>
<p>Interruptor blanco triple conmut.</p>  <p>Código 03659</p>	<p>Toma blanca coaxial para TV</p>  <p>Código 03660</p>	<p>Toma blanca coaxial + telefono</p>  <p>Código 03950</p>	<p>Toma blanca telefono sencilla</p>  <p>Código 03940</p>
<p>Pulsador blanco para timbre</p>  <p>Código 03946</p>	<p>Toma doble negra polo a tierra</p>  <p>Código 02153</p>	<p>Toma negra polo a tierra + interrup.</p>  <p>Código 02150</p>	<p>Interruptor negro conmut.</p>  <p>Código 02148</p>
<p>Interruptor negro doble conmut.</p>  <p>Código 02151</p>	<p>Interruptor negro triple conmut.</p>  <p>Código 02152</p>	<p>Toma negra coaxial para TV</p>  <p>Código 03609</p>	<p>Toma negra coaxial + telefono</p>  <p>Código 02149</p>
<p>Toma negra telefono sencilla</p>  <p>Código 03948</p>	<p>Pulsador negro para timbre</p>  <p>Código 03024</p>	<p>Plafon policarbonato</p>  <p>Código 02144</p>	<p>T industrial naranja</p>  <p>Código 02906</p>

Somos distribuidores autorizados

MERCURY®

Interruptores y tomas de sobreponer



Código

04193



Código

04309



Código

04308

Toma GFCI 20A blanca



Código

04307

Este toma cuenta con un mecanismo de interrupción del flujo de corriente, especial para zonas húmedas

Spray anticorrosivo



Código: 04314

Color: Gris

Contenido: 400 ml

Caja: 12 unidades

Para proteger superficies metálicas contra el óxido y la corrosión

Silicona Thor multiuso



Código: 04226

Color: Transparente

Antihongos: Si

Contenido: 280 ml

Caja: 24 unidades

Silicona antihongos, para uso interior y exterior, evita fugas y filtraciones, el sellador curado es resistente a hongos y moho en áreas de humedad.

Silicona automotriz con aroma 400 ml



Código	Referencia
04132	Fresa
04133	Uva
04134	Limon

Caja x 12 unidades

Silicona automotriz, especial para cueros, tableros y llantas.

Reflector led tipo tableta luz blanca



Código	Referencia
02843	20W
02844	30W
02845	50W
03222	100W

Sensores



Código	Referencia
02589	Sensor techo



Código	Referencia
02590	Sensor roseta

Sensor de movimiento

Detector de humo



Código

02588

Detector de humo que funciona desde -10°C hasta 50°C, especial para instalar a una distancia de al menos 6 metros de estufas, hornos, calentadores, etc.

Lampara led alta potencia 100w 120cm



Código
04172

Lampara led alta potencia para ambientes modernos.

Lampara led de emergencia luz blanca



Código
04173

Ideal para pasillos, recepciones, oficinas y escaleras, se usa como luz de reserva cuando la energia se va. autonomia de hasta 3 horas.

Linterna recargable 19 led



Código
02141

Linterna recargable THOR de mano con tecnología LED, diseñada para iluminación portátil en inspección, mantenimiento, hogar y trabajo. Integra batería recargable

Cinta aislante negra certificacion UL



Código	Referencia
04171	5 Metros
04170	15 Metros

Rollo cable duplex blanco x 100 metros



Código	Referencia	Código	Referencia
04178	2 X 12	04207	2 X 16
04206	2 X 14	04208	2 X 18

Extension duplex economica blanca Titanium



Código	Referencia
02601	1.8 mt
02602	2.7 mt
02603	3.6 mt
02752	4.5 mt
02746	6.1 mt
02604	7.6 mt
03025	9.1 mt

Extension encauchetada con polo a tierra Titanium



Código	Referencia
02606	10 mt
02605	8 mt
02753	5 mt

Cable para internet



Código	Largo
04313	2.7 metros
04312	0.9 metros

Cerradura madera Clara



Código	Referencia
01485	Baño
01486	Alcoba

Cerradura madera oscura



Código	Referencia
01484	Baño
01483	Alcoba

Breaker blanco L7 enchufable



Código	Referencia
02570	1P - 20A
02565	1P - 30A
02566	1P - 40A
03118	2P - 20A
02569	2P - 40A
02564	3P - 30A
04310	3P - 40A
04311	3P - 50A

Guante nitrilo economico



Código	Referencia
03903	Talla 7
04166	Talla 8
04167	Talla 9
04168	Talla 10

Guante anticorte nivel 5




Código	Referencia
04169	Talla 9

Cable para cableado electrico #12



Código	Referencia
04341	Blanco
04340	Rojo
04339	Verde

Canaleta plastica adhesiva



Código	Medida
03563	25mmX25mmX2m
03561	24mmX14mmX2m
03560	20mmX10mmX2m
02245	12mmX8mmX2m

Producto disponible solo para Bogotá o envío contraentrega a otras ciudades

Silicona acética multiuso



Código: 00764
Color: Transparente
Antihongos: Si
Contenido: 280 ml
Caja: 12 unidades

Código: 01570
Color: Negra
Antihongos: Si
Contenido: 280 ml
Caja: 12 unidades

Código: 01571
Color: Blanca
Antihongos: Si
Contenido: 280 ml
Caja: 12 unidades

Silicona de curado acético de excelente calidad, para sellado de superficies lisas en general que requieran la presencia de antihongos como baños, cocinas, vidrio, aluminio, cerámica, porcelanato, sanitarios, griferías, etc

Silicona silirub ac +



Código: 00045
Color: Transparente
Antihongos: Si
Contenido: 280 ml
Caja: 12 unidades

Código: 00043
Color: Negra
Antihongos: Si
Contenido: 280 ml
Caja: 12 unidades

Silirub AC+ es un sellador polivalente, monocomponente, elástico y de alta calidad, en base a siliconas.

Adhesivo para espejo



Código: 00190
Color: Blanco
Neutra: Si
Contenido: 270 ml
Caja: 12 unidades

Adhesivo universal especialmente diseñado para el uso y la fijación de espejos, vidrios, lavamanos, lavaplatos, el producto tiene una excelente adhesión sobre materiales lisos y porosos. Se puede usar para pegar rápidamente espejos a la pared, incluso cerámica, para sellar espejos, vidrios y otros materiales de construcción.

Espuma expansiva soudafoam confort



Código: 01574
Color: Amarilloso
Contenido: 600 ml
Caja: 12 unidades

Espuma expansiva 500 ml + 250 ml gratis



Código: 02240
Color: Amarilloso
Contenido: 750 ml
Caja: 12 unidades

Espuma expansiva profoam 340



Código: 02239
Color: Amarilloso
Contenido: 500 ml
Caja: 12 unidades

Son excelentes espumas expansivas de poliuretano para el relleno de cavidades, fijación, ensamblaje y aislamiento térmico y acústico. Permite cortar y terminar en solo una hora y no se escurre. La espuma profesional completamente curada se puede lijar o pintar.

Sellante PU 5 en 1



Código: 04131
Color: Gris
Contenido: 270 ml
Caja: 12 unidades

Código: 03996
Color: Negro
Contenido: 270 ml
Caja: 12 unidades

Código: 04130
Color: Blanco
Contenido: 270 ml
Caja: 12 unidades

Sellador adhesivo de un solo componente, a base de polímero SMX, elástico, neutro y de alta calidad con una resistencia final muy alta.

Fix all high tack



Código: 00838
Color: Blanco
Contenido: 290 ml
Caja: 12 unidades

Adhesivo universal especialmente diseñado para el uso y la fijación de espejos, vidrios, lavamanos, lavaplatos, el producto tiene una excelente adhesión sobre materiales lisos y porosos. Se puede usar para pegar rápidamente espejos a la pared, incluso cerámica, para sellar espejos, vidrios y otros materiales de construcción.

Fix all crystal



Código: 00039
Color: Cristalino
Contenido: 290 ml
Caja: 12 unidades

Sellador y Adhesivo de gran agarre inicial y gran desempeño. Sella y adhiere todos los substratos o productos, incluso en presencia de HUMEDAD O AGUA, metal, madera, cuero, goma, vidrio, pvc, aluminio, mármol, granito, piedras ornamentales, etc.

Limpiador de contactos en spray



Código: 00047
Contenido: 400 ML
Caja: 12 unidades

Limpiador en aerosol de contactos y aparatos eléctricos, contactos, placas, switches, etc.

Silicona sin aroma en spray alta calidad



Código: 00048
Contenido: 400 ml
Caja: 12 unidades

Spray de silicona para limpiar, lubricar, embellecer superficies, desmoldar, etc. entre otros usos.

Cinta Butyband para grietas y goteras



Código: 02249
Color: Gris
Contenido: 10 mts
Pack: x 2 unidades

Cinta de adhesión rápida y excelente a muchos sustratos, a prueba de agua.

Espuma multicleaner limpia todo



Código: 04188
Contenido: 400 ml
Caja: 12 unidades

Spray de espuma universal para limpieza. La acción de la espuma ayuda a descomponer la suciedad y los contaminantes. No gotea.

Silirub PC silicona policarbonato



Código: 03966
Contenido: 300 ml
Caja: 12 unidades

Silicona neutra alcoxi para construcción y acristalamiento, especialmente desarrollado para aplicaciones en policarbonato. Tiempo abierto prolongado, excelente adherencia a la mayoría de las superficies de construcción.

Silicona acetica multiuso



Código: 02625

Color: Transparente
Contenido: 270 ml
Caja: 24 unidades



Código: 02623

Color: Negro
Contenido: 270 ml
Caja: 24 unidades



Código: 02622

Color: Blanco
Contenido: 270 ml
Caja: 24 unidades



Código: 02624

Color: Gris
Contenido: 270 ml
Caja: 24 unidades

Es considerada una silicona de uso general, muy utilizada en la construcción civil en el sellado y vedado de lavabos y vasos sanitarios, cabinas de duchas, puertas y ventanas. Tiene excelente resistencia a los rayos UV y puede ser aplicado en exteriores.

Sellador para perimetros de puertas o ventanas



Código: 02627

Color: Blanco
Contenido: 270 ml
Caja: 12 unidades

Es utilizado para rellenar grietas, y el perímetro de sellado alrededor de ventanas, vitrales, zócalos, sellado alrededor de cabinas de duchas, esquinas y fisuras en paredes.

adhesivo para espejos fix



Código: 02626

Color: Blanco
Contenido: 270 ml
Caja: 12 unidades

Es un adhesivo de alto desempeño, libre de solventes e isocianatos. Fue especialmente desarrollado para adherir y fijar todos los tipos de espejos a una amplia gama de sustratos. Es antibacteriano, a prueba de agua, no forma burbujas y tiene alta propiedad de adhesión.

Sellador de poliuretano pu 55



Código: 03959

Color: Negro
Contenido: 310 ml
Caja: 12 unidades

El Sellador PU55 Tekbond es un adhesivo a base de poliuretano, ideal para el pegado y sellado de vidrios automotores sin necesidad del uso de activadores y/o imprimadores .

Sellador de poliuretano pu 55 presentación salchicha



Código: 03949

Color: Negro
Contenido: 600 ml
Caja: 12 unidades

El Sellador PU55 Tekbond es un adhesivo a base de poliuretano, ideal para el pegado y sellado de vidrios automotores sin necesidad del uso de activadores y/o imprimadores .

Espuma limpia todo



Código: 03957

Contenido: 400 ml
Caja: 12 unidades

limpiador multiusos en formato de espuma, diseñado para eliminar suciedad, grasa y manchas de diversas superficies

Somos distribuidores autorizados

TEK BOND
SAINT-GOBAIN



Cinta doble faz transparente economica

Código: 02628

Color: Transparente
Contenido: 12 mm x 2m
Caja: 12 unidades

La Supertape Cinta Fija Todo Tekbond es una cinta acrílica que fue desarrollada para promover una fijación fácil, rápida y segura

Grafito seco en spray



Código: 02634

Contenido: 200 ml
Caja: 12 unidades

Puede ser aplicado en canales de vidrio, antenas, rieles, portones, cerraduras, candados. Ideal para reducir el desgaste de máquinas, equipos industriales y domésticos.

Lubricante en spray



Código: 02632

Contenido: 300 ml
Caja: 12 unidades

Es un lubricante multipropósito con un alto poder de lubricado y de protección contra la humedad y la corrosión.

Limpia contactos en spray



Código: 02633

Contenido: 300 ml
Caja: 12 unidades

Limpiador y restaurador de la continuidad eléctrica en circuitos y mecanismos electro electrónicos.

Grasa en spray



Código: 03801

Contenido: 300 ml
Caja: 12 unidades

Recomendado como lubricante para bisagras, engranajes, rieles de puertas, maquinaria, cadenas de bandas transportadoras.

Limpiador de carburadores



Código: 04127

Contenido: 300 ml
Caja: 12 unidades

Es aplicable en colectores de admisión de motores a la combustión, inyectores y válvulas. Se puede aplicar en la mariposa del carburador o el inyector con el motor de arranque que gira.

Adhesivo instantaneo 20 gr



Código: 04052

Contenido: 300 ml
Caja: 10 unidades

Es un adhesivo a base de cianoacrilato desarrollado para pegados que necesitan alta velocidad de curado y excelente resistencia.

Trabaroscas 50 gr fuerza alta



Código: 03821

Contenido: 50 gr
Caja: 12 unidades

bloqueo/fijación de las roscas (tuercas y tornillos)

Trabaroscas 10 gr fuerza alta



Código: 03815

Contenido: 10 gr
Caja: 12 unidades

bloqueo/fijación de las roscas (tuercas y tornillos)

Trabaroscas 50 gr fuerza media



Código: 04135

Contenido: 50 gr
Caja: 12 unidades

bloqueo/fijación de las roscas (tuercas y tornillos)

Pintura en aerosol colores basicos 350 ml



Código	Color
04002	Marron
04001	Dorado
04000	Azul claro
03999	Rosa
03130	Rojo
03129	Verde
03803	Barniz

Spray aluminio



Código: 03126
Contenido: 350 ml
Caja: 6 unidades

Tinta acrílica de secado rápido y óptima resistencia a la intemperie, proporcionan excelentes acabados

Spray cromo



Código: 03802
Contenido: 350 ml
Caja: 6 unidades

Ofrece efectos metálicos en artesanías, decoraciones internas, hierro, madera, cerámica y metales.

Esponja magica x 3 und



Código: 03800
Contenido: 3 und

Recomendada para remoción de manchas y suciedad en toda clase de superficies, sin necesidad de jabones o detergentes.

Lija roja seca



Es ideal para el lijado en seco de una amplia variedad de superficies, incluyendo pinturas, primers, metales livianos, maderas, chapillas, fibra de vidrio, yeso y drywall. También se utiliza frecuentemente en trabajos de repintado automotriz y preparación de superficies antes de aplicar acabados

Código	03293	Grano	80
Código	03820	Grano	100
Código	03262	Grano	120
Código	03263	Grano	150
Código	03264	Grano	180
Código	03265	Grano	220
Código	03294	Grano	240
Código	03260	Grano	320
Código	03261	Grano	400
Código	03289	Grano	600
Código	03296	Grano	800
Código	03297	Grano	1000
Código	03295	Grano	1200

Somos distribuidores autorizados

Disco flap economico 4 1/2"

gr 80



Código 03192

gr 60



Código 03191

Disco flap economico 7"

gr 80



Código 03193

gr 60



Código 03288

Ideal para pequeñas reparaciones y mantenimiento. Es una excelente opción para cerrajeros, profesionales de la construcción y profesionales de mantenimiento general.

Disco flap industria 4 1/2"

gr 80



Código 03797

gr 60



Código 03798

Disco flap industria 7"

gr 80



Código 00649

gr 60



Código 04165

Respaldo en fibra de vidrio y grano zirconado. Ideal para desbaste, con mayor seguridad, menor ruido, más liviano y acabado limpio.

Disco flap profesional 4 1/2" evolution



Código	Grano	Caja
03960	80	10
04137	60	10

Tecnología con alta concentración en Grano Zirconado. Desbaste y acabado plano.

Discos de corte economicos 4 1/2" y 7"



Código	Referencia	Caja
02631	4 1/2 x 1.0mm	24
02793	7 x 1.6mm	25

Discos de corte industriales, 4 1/2", 7", 9" y 14"



Código	Referencia	Caja
04164	4 1/2 x 1.0mm	25
03814	4 1/2 x 1.6mm	25
03906	7 x 1.6mm	25
04163	9 x 2.0mm	10
02630	14"	10

Disco flap para pulido inox 4 1/2"



Código	Caja
03967	10

Es la herramienta ideal para el pulido final de acero, acero inoxidable y aluminio

Cerradura para vitrina economica



Código: 02022
 Marca: Vera

Producto en zamak y acero no aplica uso para muebles y escritorios de hogar y oficina tipo de empaque y contenido. caja de color.

Cerradura para mueble cuadrada



Código: 02251
 Marca: Vera

Cerradura 1550 nuovo, acabado niquel brillante. Para gabinetes, guanteras, vitrinas, muebles y escritorios; permite ser usada en puertas de ala corredizas, cilindro de guardas, dos llaves simétricas con protector plástico. Material: lámina de acero y cilindro en zamak

Cerradura para closet



Código: 02252
 Marca: Vera

Material zamak y acero no aplica uso para muebles y escritorios de hogar y oficina tipo de empaque y contenido. caja de color.

Cerradura de manija alcoba



Código: 02121
 Marca: Vera
 Caja: 6 unidades

Cerradura cilíndrica para alcoba con acabado inox, cilindro en zamak, centro de instalación de 60mm (2-3/8"), 3 llaves en acero con acabado niquelado. Diámetro de roseta de 65mm, para puertas con espesor de 35 a 50mm.

Cerradura manija de baño



Código: 02268
 Marca: Vera
 Caja: 6 unidades

Cerradura cilíndrica, baño, acabado inoxidable, cilindro en zamak, centro de instalación 60mm (2-3/8"), diámetro roseta 65mm, para puertas con espesor entre 35mm (1-3/8") a 50mm (2").

Cerradura de sobreponer economica



Código	Sentido
04177	Derecha
04176	Izquierda

Cerradura de sobreponer con dos pasadores en acero calibrado Ø 12 mm. Caja y cantonera en acero Cold Rolled cal. 18

Cierra puertas economico



Código: 04196
 Capacidad: 40kg
Código: 02256
 Capacidad: 60 kg

Cierra puertas con acabado en gris aluminio, permite el cierre automatico y suave de puertas de uso para lugares de acceso controlado que deben permanecer cerrados.

Hilo ata todo 130 metros



Código: 03953
 Marca: FORTE
 Caja: 12 unidades

Hilo poliprop. 3mm x 600 metros



Código: 03951
 Marca: FORTE
 Caja: 6 unidades

Hilo poliprop. 12mm x 600 metros



Código: 03952
 Marca: FORTE
 Caja: 6 unidades

Manijas para mueble

Manija hueca acero inox



Código	02123	Medida	96mm
Código	02124	Medida	128 mm
Código	02125	Medida	160mm

Manija semiarco niquel



Código	03011	Medida	96mm
Código	03012	Medida	128 mm
Código	03013	Medida	160mm

Manija arco niquel



Código	03005	Medida	96mm
Código	03006	Medida	128 mm
Código	03007	Medida	160mm

Manija arco negra



Código	02999	Medida	96mm
Código	03000	Medida	128 mm
Código	03010	Medida	160mm

Manija hueca negra



Código	03008	Medida	96mm
Código	03009	Medida	128 mm
Código	03001	Medida	160mm

Manija semiarco negra



Código	03002	Medida	96mm
Código	03003	Medida	128 mm
Código	03004	Medida	160mm

Llave mezclador lavaplatos 8" cruceta



Código

00690

Llave mezclador lavaplatos 8" palanca



Código

00700

Llave para lavaplatos sencilla cruceta



Código

03083

Llave para lavaplatos sencilla palanca



Código

02733

Llave para lavaplatos sencilla palanca pared



Código

03084

Llave para lavaplatos senc. flexible cruceta



Código

00701

Llave pomo lavamanos sencilla



Código

03085

Llave cruceta lavamanos cruceta



Código

00708

Bisagra induma omeguita 2"
(2" X 5/8")



Código	00844	00504
Color	Blanco	Zincado
Caja	24 unidades	24 unidades
Master	1200 unidades	1200 unidades

Bisagra omega induma 2"
(2" X 7/8")




Código	00857	00853
Color	Blanco	Zincado
Caja	24 unidades	24 unidades
Master	1152 unidades	1152 unidades

Bisagra induma omega 3x1"



Código	00792	00852
Color	Blanco	Zincado
Caja	24 unidades	24 unidades
Master	528 unidades	528 unidades

Bisagra induma omega 3"
(3 " x 1 1/4")



Código	00845	00494	00846
Color	Blanco	Zincado	Negro
Caja	24 unidades	24 unidades	24 unidades
Master	216 unidades	216 unidades	240 unidades

Bisagra induma omega 3 1/2"
(3 1/2 x 1 1/4)



Código	03259
Color	Satinada
Caja	24
Master	192 unidades

Tope para puerta 3"
zincado



Código: 00507
Caja: 36 unidades

Evita golpes entre la puerta y la pared, protegiendo la cerradura. Resistencia al impacto y gran durabilidad. Tope en PVC

Tope media luna
inoxidable



Código: 00548
Unidad, incluye tornillos

Evita golpes entre la puerta y la pared, protegiendo la cerradura. Resistencia al impacto y gran durabilidad. Tope en PVC

Pasador cuadrado zincado presentación en blister con tornillos



Código	Medida	Bolsa
00508	1 1/2"	24
00513	2"	12
00517	2 1/2"	12
00519	3"	12

Pasador cuadrado negro presentación en blister con tornillos



Código	Medida	Bolsa
00520	1 1/2"	24
00528	2"	12
00529	2 1/2"	12
00532	3"	12

Pasador cuadrado blanco presentación en blister con tornillos



Código	Medida	Bolsa
00556	1 1/2"	24
00533	2"	12
00557	2 1/2"	12
00560	3"	12

Bisagra amillar induma



Código	Medida
03818	3"
03819	4"

Bisagra tipo parche



Código	Tipo
02023	Parche
02024	Semiparche
02792	Parche cierre lento
02791	Semi parche cierre lento

Bisagra de golpe



Código	03223	02730	03124
Color	Blanco	Zincado	Negro

Caja plastica de paso blanca



Código	03865	02470
Medida	15X15X11	10X10X7

Caja plastica ideal para cubrir todo tipo de cableado brindando estetica y organizacion.

Caja plastica 2x4" blanca



Código	02471
Medida	2x4"

Fabricada en polipropileno para mayor seguridad en instalaciones eléctricas.

Caja plastica 4x4 blanca



Código	02473
Medida	4x4"

Fabricada en polipropileno para mayor seguridad en instalaciones eléctricas.

Caja plastica octagonal blanca



Código	02472
Medida	Octagonal

Fabricada en polipropileno para mayor seguridad en instalaciones eléctricas.

Caja metálica 2x4" zincada



Código	03162
Medida	2x4"

una solución confiable y robusta para tus empalmes electricos

caja metálica 4x4" zincada



Código	03164
Medida	4x4"

una solución confiable y robusta para tus empalmes electricos

Caja metálica octagonal zincada



Código	03163
Medida	Octagonal

una solución confiable y robusta para tus empalmes electricos

Caja metálica 10 x 10 zincada



Código	03895
Medida	10x10

una solución confiable y robusta para tus empalmes electricos

Tablero domestico portacircuito slim



Código	Referencia
04192	12 circuitos
04189	8 circuitos
03866	6 circuitos
03877	4 circuitos
04190	3 circuitos
04191	2 circuitos

Tablero portacircuitos de baja tensión 75A para distribución eléctrica de uso doméstico

Tapa plástica 2x4"
blanca



Código	03896
Medida	2X4"

Tapa metálica 2x4"
galvanizada



Código	03870
Medida	2X4"

Tapa plástica 4x4"
blanca ciega



Código	03871
Medida	4X4"

Tapa metálica 2x4"
ciega galvanizada




Código	03873
Medida	2X4"

Tapa metálica
redonda
galvanizada



Código	03872
Medida	Redonda

Suplemento 4x2"
galvanizado



Código	03868
Medida	4x2"

Tapa plástica 2x4"
blanca ciega



Código	02464
Medida	2x4"

Tapa plástica
redonda blanca
ciega



Código	02465
Medida	Redonda

Tapa plástica 4x4"
blanca ciega



Código	02466
Medida	4x4"

Suplemento tapa
plastica blanca



Código	02467
Medida	N/A

Grapa tubería uña
doble



Código	Medida
03933	1/2
03934	3/4
03935	1

Grapa tubería media
uña



Código	Medida
02462	1/2
02463	3/4



Remache pop 3/32

Código	Referencia	Medida	Caja	Master
00409	3-2 natural	3/32 x 7/32	1000	16mil
01519	3-4 natural	3/32 x 3/8	1000	16mil

Remache pop 1/8

Código	Referencia	Medida	Caja	Master
01523	4-2 natural	1/8 x 1/4	500	8mil
01522	4-4 natural	1/8 x 3/8	500	8mil
01514	4-4 blanco	1/8 x 3/8	500	8mil
00446	4-4 negro	1/8 x 3/8	500	8mil
01516	4-6 natural	1/8 x 1/2	500	8mil
01518	4-6 negro	1/8 x 1/2	500	8mil
00470	4-6 blanco	1/8 x 1/2	500	8mil
01520	4-8 natural	1/8 x 5/8	500	8mil
00132	4-10 natural	1/8 x 3/4	500	8mil

Remache pop 5/32

Código	Referencia	Medida	Caja	Master
01509	5-2 natural	5/32 x 1/4	500	6mil
01682	5-4 natural	5/32 x 3/8	500	6mil
01683	5-4 blanco	5/32 x 3/8	500	6mil
01684	5-4 negro	5/32 x 3/8	500	6mil
01688	5-6 natural	5/32 x 1/2	500	6mil
01689	5-6 blanco	5/32 x 1/2	500	6mil
01690	5-6 negro	5/32 x 1/2	500	6mil
01695	5-8 natural	5/32 x 5/8	500	6mil
01697	5-10 natural	5/32 x 3/4	500	6mil

Remache pop 3/16

Código	Referencia	Medida	Caja	Master
01700	6-2 natural	3/16 x 1/4	250	4mil
01703	6-4 natural	3/16 x 3/8	250	4mil
01708	6-6 natural	3/16 x 1/2	250	4mil
01712	6-8 natural	3/16 x 5/8	250	4mil
01715	6-10 natural	3/16 x 3/4	250	4 mil
01718	6-12 natural	3/16 x 15/16	250	3 mil
01722	6-14 natural	3/16 x 1 1/16	250	3mil

Puntilla para madera

Código	Medida pulgadas
01543	1" x 400 gr
01575	3/4" x 400 gr
01576	1 1/2" x 400 gr
01577	2" x 400 gr
01578	2 1/2" x 400 gr



Ideales para trabajar en madera porque tienen cabeza centrada, cuerpo recto, punta diamante, cabeza concéntrica para aumentar el rendimiento y disminuir el desperdicio por el dobles de puntillas

Clavo de acero para muro

Código	Medida pulgadas
00569	1" x libra
00964	1 1/2" x libra
00965	2" x libra
00968	2 1/2" x libra
00985	3" x libra



Fabricados en diámetro mas grueso, con mayor resistencia que los clavos lisos. Utilizados para aplicar sobre muros de concreto, muros de bloque de cemento, vigas y columnas.

Clavo estriado para muro

Código	Medida pulgadas
04032	3/4 x libra
04033	1 x libra
04034	1 1/2 x libra
04035	2 x libra
04036	2 1/2 x libra
04037	3 x libra



Fabricados en diámetro mas grueso, con mayor resistencia que los clavos lisos. Utilizados para aplicar sobre muros de concreto, muros de bloque de cemento, vigas y columnas.

Tornillo Drywall para madera

Código	Referencia	Medida	Bolsa
01984	Tornillo drywall para madera negro	6 X 3/4	500
01985	Tornillo drywall para madera negro	6 X 1	500
01986	Tornillo drywall para madera negro	8 X 1/2	500
01987	Tornillo drywall para madera negro	8 X 3/4	500
01988	Tornillo drywall para madera negro	8 X 1	500
01989	Tornillo drywall para madera negro	8 X 1 1/2	250
01990	Tornillo drywall para madera negro	8 X 2	250
04007	Tornillo drywall para madera negro	8 X 2 1/2	250
04008	Tornillo drywall para madera negro	8 X 3	150



Tornillo punta de broca zincado

Código	Referencia	Medida	Bolsa
01580	punta broca zincado	8 x 1/2	500
01581	punta broca zincado	8 x 3/4	500
00568	punta broca zincado	8 x 1	500
04128	punta broca zincado	8 X 1 1/4	500
04129	punta broca zincado	8 X 1 1/2	250

Un tornillo punta de broca o tornillo autoperforante es aquel que a medida que avanza, crea su propio orificio y es útil sobre todo para fijaciones en metal.



Chazo ojo abierto y cerrado



Código	Medida pulg	Tipo
02055	3/8	Abierto
02516	3/8	Cerrado
02056	5/16	Abierto
02057	5/16	Cerrado

Anclaje metálico de expansión por desplazamiento de camisa para fijaciones medias en hormigón ladrillo macizo y piedra, se emplea girando la cabeza en el mismo sentido de las manecillas del reloj, quien a la vez empuja secuencialmente la camisa permitiendo su expansión y sujeción interna.

Tornillos avellanados ph zincados

Código	Referencia	Medida	Bolsa
02949	Tornillo avellanado ph zincado	# 6 X 3/8	500
00819	Tornillo avellanado ph zincado	# 6 X 1/2	500
04009	Tornillo avellanado ph zincado	# 6 X 1	500
00825	Tornillo avellanado ph zincado	# 8 X 1/2	500
00808	Tornillo avellanado ph zincado	#8 X 3/4	500
00804	Tornillo avellanado ph zincado	#8 X 1	500
00806	Tornillo avellanado ph zincado	#8 X 1 1/2	250
00807	Tornillo avellanado ph zincado	#8 X 2	250
00812	Tornillo avellanado ph zincado	#8 X 2 1/2	250
02035	Tornillo avellanado ph zincado	#8 X 3	250
02034	Tornillo avellanado ph zincado	#10 X 1	500
00803	Tornillo avellanado ph zincado	#10 X 1 1/2	250
00805	Tornillo avellanado ph zincado	#10 X 2	250
00823	Tornillo avellanado ph zincado	#10 X 2 1/2	250
00821	Tornillo avellanado ph zincado	#10 X 3	150
02741	Tornillo avellanado ph zincado	#12 x 1	250
02742	Tornillo avellanado ph zincado	#12 x 1 1/2	250
02743	Tornillo avellanado ph zincado	#12 x 2	200
02744	Tornillo avellanado ph zincado	#12 x 2 1/2	100



Tornillos avellanados ph negros

Código	Referencia	Medida	Bolsa
00552	Tornillo avellanado ph negro	#6 X 3/8	500
02296	Tornillo avellanado ph negro	#6 X 1/2	500
03995	Tornillo avellanado ph negro	#6 X 1	500
02297	Tornillo avellanado ph negro	#8 X 1/2	500
02298	Tornillo avellanado ph negro	#8 X 3/4	500
02299	Tornillo avellanado ph negro	#8 X 1	500
02400	Tornillo avellanado ph negro	#8 X 1 1/2	250
02401	Tornillo avellanado ph negro	#8 X 2	250
02403	Tornillo avellanado ph negro	#8 X 3	250
02404	Tornillo avellanado ph negro	#10 X 1	500
02405	Tornillo avellanado ph negro	10 X 1 1/2	250
02406	Tornillo avellanado ph negro	#10 X 2	250
02407	Tornillo avellanado ph negro	#10 X 2 1/2	250
02408	Tornillo avellanado ph negro	#10 X 3	150



Tornillos cabeza redonda o "pan" ph zincados

Código	Referencia	Medida	Bolsa
02948	Tornillo cabeza pan ph zincado	#6 X 3/8	500
02291	Tornillo cabeza pan ph zincado	#6 X 1/2	500
02457	Tornillo cabeza pan ph zincado	#6 X 3/4	500
03186	Tornillo cabeza pan ph zincado	#6 X 1	500
00818	Tornillo cabeza pan ph zincado	#8 X 3/8	500
00791	Tornillo cabeza pan ph zincado	#8 X 1/2	500
00802	Tornillo cabeza pan ph zincado	#8 X 3/4	500
00813	Tornillo cabeza pan ph zincado	#8 X 1	500
02032	Tornillo cabeza pan ph zincado	#8 X 1 1/4	500
00809	Tornillo cabeza pan ph zincado	#8 X 1 1/2	500
02292	Tornillo cabeza pan ph zincado	#8 X 2	250
02033	Tornillo cabeza pan ph zincado	#8 X 2 1/2	250
02026	Tornillo cabeza pan ph zincado	#10 x 1/2	500
02293	Tornillo cabeza pan ph zincado	#10 X 3/4	500
02025	Tornillo cabeza pan ph zincado	#10 x 1	500
02275	Tornillo cabeza pan ph zincado	#10 x 1 1/2	250
02027	Tornillo cabeza pan ph zincado	#10 x 2	250
02028	Tornillo cabeza pan ph zincado	#12 x 1	250
02030	Tornillo cabeza pan ph zincado	#12 x 1 1/4	250
02029	Tornillo cabeza pan ph zincado	#12 x 1 1/2	250
02031	Tornillo cabeza pan ph zincado	#12 x 2	200
02295	Tornillo cabeza pan ph zincado	#12 x 2 1/2	100



Es útil en aplicaciones donde la cabeza del tornillo necesita sobresalir ligeramente de la superficie, proporcionando un acabado visible y decorativo o facilitando la sujeción con herramientas.

Tornillos cabeza redonda o "pan" ph negros

Código	Referencia	Medida	Bolsa
02409	Tornillo cabeza pan ph negro	#6 X 1/2	500
02458	Tornillo cabeza pan ph negro	#6 X 3/4	500
02410	Tornillo cabeza pan ph negro	#8 X 3/8	500
00822	Tornillo cabeza pan ph negro	#8 X 1/2	500
02411	Tornillo cabeza pan ph negro	#8 X 3/4	500
00820	Tornillo cabeza pan ph negro	#8 X 1	500
02412	Tornillo cabeza pan ph negro	#8 X 1 1/4	500
02413	Tornillo cabeza pan ph negro	#8 X 1 1/2	500
02414	Tornillo cabeza pan ph negro	#8 X 2	250
02416	Tornillo cabeza pan ph negro	#10 x 1/2	500
02417	Tornillo cabeza pan ph negro	#10 x 1	250
01891	Tornillo cabeza pan ph negro	#10 x 1 1/2	250
02419	Tornillo cabeza pan ph negro	#10 x 2	250



En resumen, los tornillos de cabeza redonda PH son prácticos cuando se busca una fijación visible, fácil de manipular y con buena resistencia.



M8 COLON BLACK

Combina tu manijón con estas cerraduras

— KL 45 KL 45 N KL 60 KL 200-50 KL 200-60



MEDIDAS:
Ancho: 62 mm
Alto: 250 mm
Profundo: 10 mm (Plancha)

M9 APOLO

Combina tu manijón con estas cerraduras

KL 45 KL 45 N KL 60 KL 200-50 KL 200-60



MEDIDAS:
Ancho: 50 mm
Alto: 260 mm
Profundo: 7 mm (Plancha)

Cilindros compatibles:

C1000-60



C1100-60



C2000-60



C950-60



C1300-60



Manijon M7 con su variaciones

M7 ALUM B M7 ALUM N M7 ALUM A



M7 ALUM

MEDIDAS:
 Ancho: 28 mm
 Alto: 260 mm
 Profundo: 7 mm (Plancha)

Combina tu manijón con estas cerraduras

KL 4-25

KL 20

KL 35



Cilindros compatibles:

C1000-60



C1100-60



C2000-60



C950-60



C1300-60





M5 COSTA

Combina tu manijón con estas cerraduras

KL 4-25 KL 20 KL 35



MEDIDAS:
Ancho: 30 mm
Alto: 220 mm
Profundo: 4 mm (Plancha)



M6 STRONG

Combina tu manijón con estas cerraduras

KL 4-25 KL 20 KL 35



MEDIDAS:
Ancho: 32 mm
Alto: 225 mm
Profundo: 9 mm (Plancha)

Cilindros compatibles:

C1000-60



C1100-60



C2000-60



C950-60



C1300-60





M3 ZEUS

Combina tu manijón con estas cerraduras

KL 45 KL 45 N KL 60 KL 200-50 KL 200-60



MEDIDAS:
Ancho: 52 mm
Alto: 250 mm
Profundo: 10 mm (Plancha)

M4 COLON

Combina tu manijón con estas cerraduras

KL 45 KL 45 N KL 60 KL 200-50 KL 200-60



MEDIDAS:
Ancho: 62 mm
Alto: 250 mm
Profundo: 10 mm (Plancha)

Cilindros compatibles:

C1000-60



C1100-60



C2000-60



C950-60



C1300-60





MJ-3 ATLAS

Combina tu manija con estas cerraduras

KL 45 KL 45 N KL 60 KL 200-50 KL 200-60



MEDIDAS MANIJA:

Ancho: 150 mm

Alto: 53 mm

Profundo: 7 mm (escudos)

MJ-4 ALFA

Combina tu manija con estas cerraduras

KL 45 KL 45 N KL 60 KL 200-50 KL 200-60



MEDIDAS MANIJA:

Ancho: 150 mm

Alto: 53 mm

Profundo: 7 mm (escudos)

Cilindros compatibles:

C1000-60



C1100-60



C2000-60



C950-60



C1300-60





MJ-5 UNICOR

Combina tu manija con estas cerraduras

KL 45 KL 45 N KL 60 KL 200-50 KL 200-60



MEDIDAS MANIJA:

Ancho: 150 mm

Alto: 53 mm

Profundo: 7 mm (escudos)

MJ-6 VERSUS BLACK

Combina tu manija con estas cerraduras

KL 45 KL 45 N KL 60 KL 200-50 KL 200-60



MEDIDAS MANIJA:

Ancho: 150 mm

Alto: 53 mm

Profundo: 7 mm (escudos)

Cilindros compatibles:

C1000-60



C1100-60



C2000-60



C950-60



C1300-60





DF 01 ELEGANCE

Combina tu manijón con estás cerraduras

— KL 45 KL 45 N KL 60 KL 200-50 KL 200-60



MEDIDAS MANIJÓN:

Ancho: 53 mm

Alto: 215 mm

Profundo: 7 mm (Escudos y bocallaves)

MEDIDAS MANIJA:

Ancho: 150 mm

Alto: 53 mm

Profundo: 7 mm (escudos)



DF 02 HADES

Combina tu manijón con estás cerraduras

KL 45 KL 45 N KL 60 KL 200-50 KL 200-60



MEDIDAS MANIJA:

Ancho: 150 mm

Alto: 53 mm

Profundo: 7 mm (escudos)

MEDIDAS MANIJÓN:

Ancho: 20 mm

Alto: 432 mm

Profundo: 7 mm

(Escudos y bocallaves)

Cilindros compatibles:

C1000-60



C1100-60



C2000-60



C950-60



C1300-60





MJ-1 NOVOS

Combina tu manija con estas cerraduras

KL 45 KL 45 N KL 60 KL 200-50 KL 200-60



MEDIDAS MANIJA:

Ancho: 150 mm

Alto: 53 mm

Profundo: 7 mm (escudos)

MJ-2 VERSUS

Combina tu manija con estas cerraduras

KL 45 KL 45 N KL 60 KL 200-50 KL 200-60



MEDIDAS MANIJA:

Ancho: 150 mm

Alto: 53 mm

Profundo: 7 mm (escudos)

Cilindros compatibles:

C1000-60



C1100-60



C2000-60



C950-60



C1300-60





M10 APOLO BLACK

Combina tu manijón con estas cerraduras

KL 45 KL 45 N KL 60 KL 200-50 KL 200-60



MEDIDAS:

Ancho: 50 mm

Alto: 260 mm

Profundo: 7 mm (Plancha)



M11 ZELO

Combina tu manijón con estas cerraduras

KL 4-25 KL 20 KL 35



MEDIDAS:

Ancho: 62 mm

Alto: 250 mm

Profundo: 7 mm (Plancha)

Cilindros compatibles:

C1000-60



C1100-60



C2000-60



C950-60



C1300-60





M12 LETO

Combina tu manijón con estas cerraduras

KL 4-25 KL 20 KL 35



MEDIDAS:

Ancho: 50 mm

Alto: 260 mm

Profundo: 7 mm (Plancha)



M13 LETO BLACK

Combina tu manijón con estas cerraduras

KL 4-25 KL 20 KL 35



MEDIDAS:

Ancho: 50 mm

Alto: 260 mm

Profundo: 7 mm (Plancha)

Cilindros compatibles:

C1000-60



C1100-60



C2000-60



C950-60



C1300-60





MJ-7 POMO STYLUS

Combina tu pomo con estas cerraduras

KL 45 KL 45 N KL 60 KL 200-50 KL 200-60



MEDIDAS POMO:
Diámetro: 53 mm
Profundo: 7 mm (escudos)

MJ-8 MANIJA STYLUS

Combina tu manija con estas cerraduras

KL 45 KL 45 N KL 60 KL 200-50 KL 200-60



MEDIDAS MANIJA:
Ancho: 150 mm
Alto: 53 mm
Profundo: 7 mm (escudos)

Cilindros compatibles:

C1000-60



C1100-60



C2000-60



C950-60



C1300-60





KL 45



MEDIDAS:

Mortise:

- Profundo: 70 mm
- Alto: 171 mm

Frontal:

- Ancho: 22 mm
- Alto: 240 mm

KL 45 N



MEDIDAS:

Mortise:

- Profundo: 70 mm
- Alto: 171 mm

Frontal:

- Ancho: 22 mm
- Alto: 240 mm

KL 60



MEDIDAS:

Mortise:

- Profundo: 85 mm
- Alto: 171 mm

Frontal:

- Ancho: 22 mm
- Alto: 240 mm

KL 200-50



MEDIDAS:

Mortise:

- Profundo: 78 mm
- Alto: 171 mm

Frontal:

- Ancho: 22 mm
- Alto: 240 mm

KL 200-60



MEDIDAS:

Mortise:

- Profundo: 85 mm
- Alto: 171 mm

Frontal:

- Ancho: 22 mm
- Alto: 240 mm

Mortise

Frontal

Alto

Profundo

Alto

Ancho

KL 4-25



MEDIDAS:

- Mortise:
- Profundo: 39 mm
 - Alto: 171 mm
- Frontal:
- Ancho: 22 mm
 - Alto: 240 mm

KL 20



MEDIDAS:

- Mortise:
- Profundo: 32 mm
 - Alto: 171 mm
- Frontal:
- Ancho: 22 mm
 - Alto: 240 mm

KL 35



MEDIDAS:

- Mortise:
- Profundo: 50 mm
 - Alto: 171 mm
- Frontal:
- Ancho: 22 mm
 - Alto: 240 mm

Cerradura KL 1090 llave de puntos



Código: 02001 - Derecha
Código: 02002 - izquierda
Caja: 16 unidades

- Backset 60 mm
- Doble pestillo vertical 6 cm
Botón para bloqueo de pestillo
- Tapa y contratapa en acero para soldar
- Para puertas de 30 a 60 mm de espesor
- 5 llaves multipunto

Cerradura KL 1080 llave de puntos



Código: 02579 - Derecha
Código: 02580 - izquierda
Caja: 16 unidades

- Backset a 60 mm.
- Doble pestillo vertical 6 mm.
- Botón para bloqueo de pestillo.
- Tapa y contratapa en acero para soldar.
- Roseta de apertura. Para puertas de 30 a 60 mm de espesor.
- 5 llaves multipunto


Cerradura KL 1070 max llave de puntos



Código: 00867 - Derecha
Código: 00866 - izquierda
Caja: 16 unidades

- Backset a 70 mm o 7 cm. Rim interno 5 guardas.
- Rim externo 7 guardas Llaves multipunto.
- Contra guardas doble hongo con diferencia de alturas.

Cerradura KL 1070 llave tradicional



Código: 00865 - Derecha
Código: 00864 - izquierda
Caja: 16 unidades

- Backset a 70 mm o 7 cm.
Bulones en acero.
- Pin tubular en el pato.
- Tornillo en la parte interna del pestillo para mayor agilidad en el cambio del pestillo reversible.
- Rim externo 6 guardas.
- Rim interno 4 guardas.
- Recibidor de leva en lámina.

Cerradura KL 1050 llave de puntos



Código: 01901- Derecha
Código: 01902- izquierda
Caja: 16 unidades

- Backset a 50 mm o 5 cm. 3 bulones en acero.
- 5 Llaves en latón.
- Rim interno, externo, guardas y contra guardas en bronce.
- Tornillo en la gatillo para mayor agilidad en el pestillo reversible.
- Pin zeger en el pato y en el carro para anti-desarme.

Cerradura KL kron 1050 llave tradicional



Código: 01899- Derecha
Código: 01900- izquierda
Caja: 16 unidades

- Backset a 50 mm o 5 cm.
- Barra conectora maciza.
- 3 bulones en acero.
- 2 Llaves en hierro.
- Contra guardas doble hongo.
- Guardas y contra guardas en bronce.
- Pestillo reversible.
- Pin de seguridad en el pato.
- Pin que asegura el pestillo.
- Resorte anti-desarme frente al carro.


Ojo magico KL



Código: 02430

- Lente en vidrio.
- Visión de 180°.
- Instalación para puerta con espesor de 60 a 85 mm.
Acero 304.

cerradura kl 903 A manija negra alcoba



Código: 02840

Caja: 20 unidades

Tipo: alcoba

- Backset a 60 mm o 6 cm.
- Manija hecha en aluminio.
- Cuerpo del pestillo en lámina tropicalizada.
- Pestillo anti tarjeteable.
- 3 Llaves de hierro.

cerradura kl 903 B manija negra baño



Código: 02841

Caja: 20 unidades

Tipo: baño

- Backset a 60 mm o 6 cm.
- Manija hecha en aluminio.
- Cuerpo del pestillo en lámina tropicalizada.
- Pestillo anti tarjeteable.

Cerradura kl 501 e pomo aluminio entrada



Código: 04048

Caja: 30 unidades

Tipo: entrada princ.

- Backset a 60 mm o 6 cm.
- Material pomo en acero 201.
- Pestillo anti tarjeteable.
- 3 Llaves en hierro troqueladas.
- Pulsador para bloqueo de la cerradura.

Cerradura kl 501 a pomo aluminio alcoba



Código: 01936

Caja: 30 unidades

Tipo: alcoba

- Backset a 60 mm o 6 cm.
- Material pomo en acero 201.
- Pestillo anti tarjeteable.
- 3 Llaves en hierro troqueladas.
- Pulsador para bloqueo de la cerradura.

Cerradura kl 501 b pomo aluminio baño



Código: 02188

Caja: 30 unidades

Tipo: baño

- Backset a 60 mm o 6 cm.
- Material pomo en acero 201.
- Pestillo sencillo.
- No trae llaves.
- Pulsador para bloqueo de la cerradura.
- Cerradura para privacidad.

Cerradura kl 501 a black pomo alcoba



Código: 00790

Caja: 30 unidades

Tipo: alcoba

- Backset a 60 mm o 6 cm.
- Material pomo en acero 201.
- Pestillo anti tarjeteable.
- 3 Llaves en hierro troqueladas.
- Pulsador para bloqueo de la cerradura.

Cerradura kl 501 b black pomo baño



Código: 01838

Caja: 30 unidades

Tipo: baño

- Backset a 60 mm o 6 cm.
- Material pomo en acero 201.
- Pestillo sencillo.
- No trae llaves.
- Pulsador para bloque de la cerradura.
- Cerradura para privacidad.

Cerradura kl 902 a manija aluminio alcoba



Código: 01487

Caja: 20 unidades

Tipo: alcoba

- Backset a 60 mm o 6 cm.
 - Manija hecha en aluminio.
 - Cuerpo del pestillo en lámina tropicalizada.
 - Pestillo anti tarjeteable.
 - 3 Llaves de hierro.
 - Cantonera en acero 201.
- Escudo de manija en acero 201.

Cerradura kl 902 B manija aluminio baño



Código: 02842

Caja: 20 unidades

Tipo: baño

- Backset a 60 mm o 6 cm.
- Manija hecha en aluminio.
- Cuerpo del pestillo en lámina tropicalizada.
- Pestillo anti tarjeteable.

cerradura KL 106 aluminio tubular pesada

Caja: 20 unidades



- Backset a 60 o 70 mm (6 cm o 7 cm).
- Material de manija en zinc. Cuerpo de manija en lámina tropicalizada.
- Pestillo anti tarjeteable y ajustable.
- 3 Llaves en latón. Cantonera en acero 304.
- Escudo de manija en zinc.

Código: 03921	Baño
Código: 02004	Alcoba
Código: 02429	Entrada Principal

Cerradura KL 110 negra tubular pesada

Caja: 20 unidades



- Backset a 60 o 70 mm (6 cm o 7 cm).
- Material de manija en zinc.
- Cuerpo de manija en lámina tropicalizada.
- Pestillo anti tarjeteable y ajustable.
- 3 Llaves en latón. Cantonera en acero 304.
- Escudo de manija en zinc.

Código: 03922	Baño
Código: 02005	Alcoba
Código: 02461	Entrada Principal

Cerradura KL 111 privacidad negra tubular pesada

Caja: 20 unidades



- Backset ajustable a 60 o 70 mm. Manija hecha en Zinc.
- Sin llaves.
- Pin de privacidad.
- Ambas manijas permanecen libres mientras no se accione el pin que bloquea la manija exterior.
- Se desbloquea halando el pin o accionando la manija desde el interior.
- Adecuado para puertas de 30-50 mm de grosor.

Código: 02427	Privacidad
----------------------	------------

Cerradura KL 120 aluminio tubular liviana

Caja: 20 unidades



- Backset ajustable a 60 o 70 mm.
- Material manija en Aluminio.
- Cuerpo de pestillo en lámina tropicalizada.
- Pestillo anti tarjeteable.
- 3 Llaves multipunto en latón.
- Cilindro, guardas y contra-guardas en bronce.
- Cantonera en acero 304.
- Escudo de manija en Aluminio.
- Perfil de llave KL 906.
- Sistema de 5 guardas.

Código: 03925	Baño
Código: 02839	Alcoba
Código: 03926	Entrada Principal

Cerradura KL 121 negra tubular liviana

Caja: 20 unidades



- Backset ajustable a 60 o 70 mm.
- Material manija en Aluminio.
- Cuerpo de pestillo en lámina tropicalizada.
- Pestillo anti tarjeteable.
- 3 Llaves multipunto en latón.
- Cilindro, guardas y contra-guardas en bronce.
- Cantonera en acero 304.
- Escudo de manija en Aluminio.
- Perfil de llave KL 906.
- Sistema de 5 guardas.

Código: 03923	Baño
Código: 02837	Alcoba
Código: 03924	Entrada Principal

Cerradura pico loro doble cilindro kl 116-2

Código: 00243

Caja: 50 unidades



- Backset de 16 mm o 1,6 cm. Pico loro compuesto en láminas prensadas. Cilindro tipo oval llave - ciega. 3 Llaves sistema corriente. Tamaño de la caja 28 mm.

Cerradura pico loro llave-mariposa kl 116-3

Código: 01071

Caja: 50 unidades



- Backset de 16 mm o 1,6 cm. Pico loro compuesto en láminas prensadas. Cilindro oval tipo llave - mariposa. 3 Llaves en latón. Tamaño de la caja 28 mm o 2,8 cm.

Cerradura pico loro medio cilindro kl 116-4

Código: 01290

Caja: 50 unidades



- Backset de 16 mm o 1,6 cm. Pico loro compuesto en láminas prensadas. Cilindro tipo oval llave - ciega. 3 Llaves sistema corriente. Tamaño de la caja 28 mm.

cerradura KL 300 pico loro especial

Código: 01993

Caja: 30 unidades

Color: aluminio



- Backset de 35 mm o 3,5 cm. Material cuerpo de la cerradura en acero. Pestillo en zinc 3 Llaves en latón.

cerradura KL 302 pico loro especial

Código: 01992

Caja: 30 unidades

Color: negra



- Backset de 35 mm o 3,5 cm. Material cuerpo de la cerradura en acero. Pestillo en zinc 3 Llaves en latón.

Cerradura Kl 1034 Monumental negra

Código: 00960

Tipo: llave - llave

Color: negra

Caja: 20 unidades



- Backset de 23 mm o 2,3 cm. 5 guardas. Guardas y contra guardas en bronce. Cantonera, frontal y Embellecedor en aluminio. Pico de loro de 5 láminas prensadas. 2 Llaves en latón. Linea Black.

Cerradura Kl 1034 Monumental negra

Código: 01898

Tipo: llave - mariposa

Color: negra

Caja: 20 unidades



- Backset de 23 mm o 2,3 cm. 5 guardas. Guardas y contra guardas en bronce. Cantonera, frontal y Embellecedor en aluminio. Pico de loro de 5 láminas prensadas. 2 Llaves en latón. Linea Black.

Cerradura Kl 1034 Monumental alum

Código: 00863

Tipo: llave - llave

Color: aluminio

Caja: 20 unidades



- Backset de 23 mm o 2,3 cm. 5 guardas. Guardas y contra guardas en bronce. Cantonera, frontal y Embellecedor en aluminio.

Cerradura Kl 1034 Monumental alum

Código: 00899

Tipo: llave - mariposa

Color: aluminio

Caja: 20 unidades



- Backset de 23 mm o 2,3 cm. 5 guardas. Guardas y contra guardas en bronce. Cantonera, frontal y Embellecedor en aluminio.

kl 105 cerrojo auxiliar pasador nocturno



Código: 01994

Caja: 30 unidades

Tipo: Auxiliar sobreponer

- Backset a 60 o 70 mm (6 o 7 cm).
- Hecho en acero 304.
- Cuerpo de pestillo en lámina tropicalizada.
- Pasador en bronce.
- Pasador con antisequeta.
- Cantonera y escudo en acero 304.
- Mariposa en zinc.
- Sistema de cerrojo pasador nocturno.
- **Una sola cara**

kl 107 cerrojo auxiliar llave mariposa de puntos negro



Código: 03140

Caja: 30 unidades

Tipo: Auxiliar sobreponer

- Backset a 60 o 70 mm (6 o 7cm).
- Hecho en acero 304.
- Cuerpo de pestillo en lámina tropicalizada.
- Pasador con antisequeta.
- 5 llaves en latón.
- Cilindro guardas y contra guardas en bronce.
- Cantonera y escudo en acero 304.
- Perfil de llave multipunto.
- Sistema de 5 guardas.
- Mariposa en zinc.

kl 107 cerrojo auxiliar llave mariposa de puntos aluminio



Código: 01996

Caja: 30 unidades

Tipo: Auxiliar sobreponer

- Backset a 60 o 70 mm (6 o 7cm).
- Hecho en acero 304.
- Cuerpo de pestillo en lámina tropicalizada.
- Pasador con antisequeta.
- 5 llaves en latón.
- Cilindro guardas y contra guardas en bronce.
- Cantonera y escudo en acero 304.
- Perfil de llave multipunto.
- Sistema de 5 guardas.
- Mariposa en zinc.

Cerradura kl C640P72P auxiliar, llave tetra



Código: 01998

Caja: 20 unidades

Tipo: Auxiliar incrustar

- Backset a 40 mm o 4 cm.
- Bulones de 2 avances.
- 1 pasador cuadrado.
- 5 Llaves tipo papaiz en hierro.
- Para puertas de madera y de metal.

Cerradura kl C640P72-4 auxiliar de llave tetra




Código: 01903

Caja: 50 unidades

Tipo: Auxiliar incrustar

- Backset a 45 mm o 4,5 cm.
- Bulones de 2 avances.
- 4 bulones.
- 5 Llaves tetra en hierro.
- Para puertas de madera y de metal.

Cerradura kl C640L-91-2 auxiliar llave de puntos




Código: 01997

Caja: 20 unidades

Tipo: Auxiliar incrustar

- Backset a 45 mm o 4,5 cm.
- Bulones de 2 avances.
- 3 Bulones en acero.
- Para puertas de madera y de metal.
- Escudo macizo en acero.

Cerradura kl Action C640L-79 Auxiliar llave de puntos



Código: 02058

Caja: 20 unidades

Tipo: Auxiliar incrustar

- Backset a 60 mm o 6 cm. Bulones de 2 avances. 3 Bulones en acero. Para puertas de madera y de metal. Cilindro C1100 - 60 con llave multipunto. 5 llaves en latón. Escudo macizo anti taladro.

Cerradura Kl C640L-83-C auxiliar llave tetra



Código: 02428

Caja: 30 unidades

Tipo: Auxiliar incrustar

- Backset a 50 mm o 5 cm. Bulones de 3 avances. 5 Llaves tetra en hierro. Para puertas de madera y de metal.

KL 504 cerrojo auxiliar llave mariposa tradicional aluminio



Código: 02997

Caja: 30 unidades

Tipo: Auxiliar sobreponer

- Backset a 60 o 70 mm (6 o 7cm).
- Hecho en acero 201.
- Cuerpo de pestillo en lámina tropicalizada.
- Bulón en acero.
- 3 Llaves en sistema corriente.
- Cilindro guardas y contra guardas en bronce.
- Mariposa en zinc.
- Sistema llave – mariposa.

KL 504 cerrojo auxiliar llave mariposa tradicional negro



Código: 02998

Caja: 30 unidades

Tipo: Auxiliar sobreponer

- Backset a 60 o 70 mm (6 o 7 cm).
- Hecho en acero 201.
- Cuerpo de pestillo en lámina tropicalizada.
- Bulón en acero.
- 3 Llaves en sistema corriente.
- Cilindro guardas y contra guardas en bronce.
- Mariposa en zinc.
- Sistema llave – mariposa.

kl 503 cerrojo auxiliar llave llave tradicional aluminio



Código: 01925

Caja: 30 unidades

Tipo: Auxiliar sobreponer

- Back set a 60 o 70 mm (6 o 7 cm).
- Hecho en acero 201.
- Cuerpo de pestillo en lámina tropicalizada.
- Pasador en acero.
- 3 Llaves en sistema corriente.
- Cilindro guardas y contra guardas en bronce.
- Sistema llave – llave.

kl 503 cerrojo auxiliar llave llave negro tradicional



Código: 02996

Caja: 30 unidades

Tipo: Auxiliar sobreponer

- Backset a 60 o 70 mm (6 o 7 cm).
- Hecho en acero 201.
- Cuerpo de pestillo en lámina tropicalizada.
- Pasador en acero.
- 3 Llaves en sistema corriente.
- Cilindro guardas y contra guardas en bronce.
- Sistema llave – llave.

KL 106 cerrojo auxiliar llave de puntos negro



Código: 02995

Caja: 30 unidades

Tipo: Auxiliar sobreponer

- Back set a 60 o 70 mm (6 o 7 cm).
- Hecho en acero 304.
- Pasador con anti-segueta.
- 5 llaves en latón.
- Cilindro guardas y contra guardas en bronce.
- Cantonera y escudo en acero 304.
- Sistema de 5 guardas.
- Sistema de cerrojo llave – llave.

kl 106 cerrojo auxiliar llave de puntos aluminio



Código: 01995

Caja: 30 unidades

Tipo: Auxiliar sobreponer

- Back set a 60 o 70 mm (6 o 7cm).
- Hecho en acero 304.
- Pasador con anti-segueta.
- 5 llaves en latón.
- Cilindro guardas y contra guardas en bronce.
- Cantonera y escudo en acero 304.
- Sistema de 5 guardas.
- Sistema de cerrojo llave – llave.

TP-3 tope piso imantado en aluminio



Código: 03931

- Tope piso imantado.
- Evita los golpes entre la pared y la puerta.
- Con accesorios de instalación.
- Acero 304.

TP-2 tope piso resorte



Código: 03918

- Tope piso de resorte.
- Evita golpes entre la pared y la puerta.
- Con accesorios de instalación.
- Acero 304.

TP-5 tope piso imantado aluminio



- Código: 03928**
- Evita los golpes entre la pared y la puerta.
 - Con accesorios de instalación.
 - Acero 304 macizo.
 - Diseño rectangular

TP-5N tope piso imantado negro negro



- Código: 03929**
- Evita los golpes entre la pared y la puerta.
 - Con accesorios de instalación.
 - Acero 304 macizo.
 - Diseño rectangular

TP-3N tope piso imantado negro



- Código: 03930**
- Tope piso imantado.
 - Evita los golpes entre la pared y la puerta.
 - Con accesorios de instalación.
 - Acero 304.

BAR-M manija barra antipánico



- Código: 04306**
- Esta manija cuenta con certificación UL de 3 horas contra fuego, lo que garantiza su resistencia y seguridad.

Cerradura antipánico un punto horizontal



- Código: 03919**
Caja: Individual
- Barra antipánico horizontal de un punto, medida de 100 cms ajustable hasta 60 cms.
 - Certificación UL.
 - Certificación ANSI.
 - Se puede instalar en puertas sencillas, puerta doble con marco, puerta doble sin marco.
 - Pestillo resbalón y pestillo de seguridad.

Cerradura antipánico dos puntos vertical



- Código: 03920**
Caja: Individual
- Barra antipánico vertical de un punto, medida de 100 cms
 - Certificación UL.
 - Certificación ANSI.
 - Barra de dos puntos para puertas de 220cm de altura
 - Juego de pestillos superior e inferior idoneo para puertas cortafuego

candados silver kl



Código	Medidas
03856	25MM
03858	38MM
03851	50MM
03850	63MM

candados gold kl



Código	Medidas
03859	25MM
03854	38MM
03852	50MM
03855	63MM

Cilindro C1100-60



- Código: 03857**

Rim plus



- Código: 02585**

Rim ultra



- Código: 02583**

Rim full



- Código: 02584**

Digital Presidium

Código:
02596
Black



Código:
02695
Black
silver

- 300 contraseñas que se pueden administrar entre huellas, claves numéricas o tarjetas RFI.
- Incluye Video cámara en la parte exterior de la cerradura.
- Cámara con lente gran angular de 120 grados.
- Pantalla táctil.
- Timbre video portero incluida en la parte exterior de la cerradura.
- Lector de huellas.
- Tarjetas RFID (cada cerradura incluye 3 tarjetas).
- Contraseñas de un solo uso.
- Contraseñas Temporales

Digital Pretium

Código:
02696
Black



Código:
02697
Black
silver

- 300 contraseñas que se pueden administrar entre huellas, claves numéricas o tarjetas RFI.
- Pantalla táctil.
- Lector de huellas.
- Tarjetas RFID (cada cerradura incluye 3 tarjetas).
- Contraseñas de un solo uso.
- Contraseñas Temporales (El tiempo que necesites, contrólalo por fecha y hora).
- Notificaciones de apertura de usuario temporal.

Digital garaban

Código:
02595



- 300 contraseñas que se pueden administrar entre huellas, claves numéricas o tarjetas RFI.
- Incluye cámara HD de 2 millones de pixeles en la parte exterior de la cerradura.
- Cámara con lente gran angular de 175 grados.
- Pantalla táctil.
- Timbre video portero incluida en la parte exterior de la cerradura.
- Lector de huellas.
- Tarjetas RFID (cada cerradura incluye 3 tarjetas).
- Contraseñas de un solo uso.
- Contraseñas Temporales (El tiempo que necesites, contrólalo por fecha y hora).

Digital Cheka

Código:
02597



- Back set 35 mm
- Ajustable a puertas de espesor de 25 a 65mm
- Conexión 2.4G.
- 200 contraseñas que se pueden administrar entre huellas, claves numéricas o tarjetas RFI.
- Pantalla táctil.
- Lector de huellas.
- Tarjetas RFID (cada cerradura incluye 3 tarjetas).
- Contraseñas de un solo uso.
- Contraseñas Temporales (El tiempo que necesites, contrólalo por fecha y hora).
- Notificaciones de apertura de usuario temporal.

Digital Singa

Código:
04278



- 200 contraseñas que se pueden administrar entre huellas, claves numéricas o tarjetas RFI.
- Pantalla táctil.
- Lector de huellas.
- Tarjetas RFID (cada cerradura incluye 3 tarjetas).
- Contraseñas de un solo uso.
- Contraseñas Temporales (El tiempo que necesites, contrólalo por fecha y hora).
- Notificaciones de apertura de usuario temporal.

Digital Magnus

Código:
04279



- Bloqueo automático
- Puerto USB de emergencia
- 6 meses aproximadamente de duración de la batería
- Notificaciones de apertura a usuario temporal
- Registro de apertura a usuario temporal
- 4 baterías AA
- 300 contraseñas que se pueden administrar entre huellas, claves numéricas o tarjetas RFI.
- Pantalla táctil.
- Lector de huellas.
- Tarjetas RFID (cada cerradura incluye 3 tarjetas).

Digital Cincinno

Código:
04277



- Pantalla táctil.
- Lector de huellas.
- Tarjetas RFID (cada cerradura incluye 3 tarjetas).
- Contraseñas de un solo uso.
- Contraseñas Temporales (El tiempo que necesites, contrólalo por fecha y hora).
- Notificaciones de apertura de usuario temporal.
- Cerradura mecánica de 3 bulones, pestillo y pasador nocturno con Backset 60 mm.
- Mando de pasador Nocturno en parte interna de la cerradura.
- Botón de privacidad ubicado en la parte interna de la cerradura.

Pico loro llave tetra



Código	Caja
00574	50

Pico loro llave - llave



Código	Caja
01881	30

Pico loro llave - mariposa



Código	Caja
01848	30

Pico loro medio cilindro



Código	Caja
03670	30

Cerradura para vitrina



Código	Caja
02288	12

Cerradura pomo alcoba aluminio



Código	Caja
00577	30

Cerradura pomo baño aluminio



Código	Caja
00578	30

Cierre rodillo



Código	Caja
04059	100

Pelicano para repisa de vidrio o madera



Código	Tamaño	Caja
02285	Grande	18
02286	Mediano	28
02287	Pequeño	40

Soportes para entrepaños



Paq x 200 Paq x 500

Código	Base	Bolsa
04060	Transp	500
04061	Chupa	200

Gancho perchero



Código	Color	Caja
02289	Niq	50
02290	Negro	50

Par de bisagras cierre normal



Código	Tipo	Caja
04069	Parche	200
04070	Semiparche	100

Par de bisagras cierre lento



Código	Tipo	Caja
04071	Parche	100
04072	Semiparche	50

Riel para cajon semipesado



Código	Medida	Caja
04064	300	15
04065	350	15
04066	400	30
04067	450	30
04068	500	30

Kit express 300 ml
pegante para madera



Código

04105

Carpincol pegante
para madera 500 gr



Código

02257

Carpincol pegante
para madera 250 gr



Código

02258

Silicona neutra
transparente 280 ml



Código

00447

Pegamento pl 285
60 ml



Código

00428

Pegamento pl 285
120 ml



Código

00429

Pegamento pl 285
375 ml



Código

00430

Pegamento pl 285
750 ml ml



Código

00443

Somos distribuidores autorizados



Rueda naranja sin freno polivinil



Código	Medida	Capacidad
03329	1 1/2	30 kg
03331	2	40 kg
03333	2 1/2	90 kg
03335	3	100 kg
03336	4	110 kg

Uso en trabajos móviles semipesados, en restaurante, colegios, almacenes, industria, y en general para todo tipo de muebles

Rueda naranja con freno polivinil



Código	Medida	Capacidad
03330	1 1/2	30 kg
03332	2	40 kg
03334	2 1/2	90 kg
03328	3	100 kg
03337	4	110 kg

Uso en trabajos móviles semipesados, en restaurante, colegios, almacenes, industria, y en general para todo tipo de muebles

Rueda negra sin freno polivinil



Código	Medida	Capacidad
03785	1 1/2	30 kg
03787	2	40 kg
03788	2 1/2	90 kg
03790	3	100 kg
03860	4	110 kg

Uso en trabajos móviles semipesados, en restaurante, colegios, almacenes, industria, y en general para todo tipo de muebles

Rueda negra con freno polivinil



Código	Medida	Capacidad
03786	1 1/2	30 kg
N/D	N/D	N/D
03789	2 1/2	90 kg
03791	3	100 kg
03792	4	110 kg

Uso en trabajos móviles semipesados, en restaurante, colegios, almacenes, industria, y en general para todo tipo de muebles

Rueda negra sin freno Liviana



Código	Medida	Capacidad
03794	1 1/2	18 kg
03796	2	25 kg


Rueda blanca sin freno Liviana



Código	Medida	Capacidad
03338	1 1/2	18 kg
03339	2	25 kg

Uso ideal para muebles pequeños, mesas y vitrinas livianas

Combo cerradura + manija



Código	Referencia
04086	20 mm
04197	25 mm
04087	35 mm
04174	45 mm

Pico loro Tradicional llave llave



Código
04055

Cerradura de sobreponer Ranger economica



Código	Referencia
04058	Izquierda
04056	Derecha

Cerrojo auxiliar llave llave



Código
04187

Cerrojo auxiliar llave mariposa



Código
04175

Candado anticizalla



Código	Referencia
04075	94 mm
04074	77 mm
04073	70 mm
04076	77 mm llaves de puntos

Candado acero inox



Código	Referencia
04080	60 mm
04079	50 mm
04078	40 mm
04077	30 mm

Candado roma



Código	Referencia
04085	60 mm
04084	50 mm
04083	40 mm
04082	30 mm
04081	20 mm

Mini rodillos



Código	Bolsa
02929	300

Código	Bolsa
02930	216

Código	Bolsa
02931	192

Código	Bolsa
03088	144

Código	Bolsa
03089	144

Rodillo antigota 9"



Código	Caja
03119	144



Brocha popular

Código	Medida	Bolsa
04091	1/2	144
04092	1	144
04093	1 1/2	384
04094	2	384
04095	2 1/2	180
04096	3	288
04097	4	288
04098	5	144

Espatula para masillar peque.



Código	Caja
03096	320

Destapa cuñetes



Código	Caja
03095	324

Cinta de enmascarar



Código	Medida	Caja
04099	12 mm x 40 mts	144
04100	18 mm x 40 mts	96
04101	24 mm x 40 mts	72

Cinta embalaje transparente



Código	Medida	Caja
04102	48 mm x 40 mts	54
04103	48 mm x 100 mts	36
04104	48 mm x 200 mts	36

Seguridad industrial

Guantes ingeniero sencillo



Código	00704
---------------	-------

Guantes ingeniero reforzado



Código	03037
---------------	-------

Guantes para soldador



Código	03038
---------------	-------

Paquete tapaboca industrial



Código	03041
---------------	-------

Guante carnaza sencillo corto



Código	04267
---------------	-------

Guante carnaza reforzado corto



Código	00344
---------------	-------

Peto carnasa 60 x 90 cm



Código	03040
---------------	-------

Peto vaqueta 60 x 90 cm






Código	03039
---------------	-------

Guantes caucho cal 35








Código	Talla
03964	7
03963	8
00522	8 1/2
03962	9
03961	10

Chazos plasticos

Codigo	Referencia	Unidad minima de venta	
00053	Chazo 3/16 plastico	1000	
00052	Chazo 1/4 plastico	1000	
00055	Chazo 5/16 plastico	1000	
00054	Chazo 3/8 plastico	1000	
01495	Chazo 1/2 plastico	500	
Codigo	Referencia	Unidad minima de venta	
01294	Chazo puntilla 1x1/4	500	
01295	Chazo puntilla 1x5/8	500	
01473	Chazo puntilla 2x1/4	500	
01474	Chazo puntilla 2x7/8	500	
01475	Chazo puntilla 3x1/2	200	
Codigo	Referencia	Unidad minima de venta	
01291	Chazo caiman 1/4	500	
01292	Chazo caiman 5/16	500	
01293	Chazo caiman 3/8	500	
Codigo	Referencia	Unidad minima de venta	
01476	Chazo drywall 1/4	500	
01477	Chazo drywall 5/16	500	

Rodachinas para riel de closet marca FUERTE

Código	Referencia	Descripción
00835		<ul style="list-style-type: none"> Fabricado en chapa de acero laminado en frío calibre 14. Con recubrimiento electrolítico de Zinc Azul. Diseñada con 4 brazos escualizables y 4 rodamientos D 1" metálicos. Utilizables en puertas corredizas, pasantes o bipartidas.
00833		<ul style="list-style-type: none"> Fabricado en chapa de acero laminado en frío calibre 14. Con recubrimiento electrolítico de Zinc Azul. Diseñada con 4 brazos escualizables y 4 ruedas de D 1" de Nylon (rodamiento silencioso). Utilizables en puertas corredizas, pasantes o bipartidas
00836		<ul style="list-style-type: none"> Fabricado en chapa de acero laminado en frío calibre 18. Con recubrimiento electrolítico en Zinc Iris. Es un rodamiento liso de 2 ruedas en Nylon
00834		<ul style="list-style-type: none"> Fabricado en acero 1020 - D ½", con recubrimiento electrolítico en Zinc Azul. Con rodamiento metálico biselado de D 1". Diseñada para puertas de closet y/o divisiones de ambientes.
02834		<ul style="list-style-type: none"> Fabricado en chapa de acero laminado en frío calibre 14. Con recubrimiento electrolítico de Zinc Azul. Diseñada con 4 brazos escualizables y 4 rodamientos con recubrimiento.

Brocas acero rapido incolma

Código	Medida	Bolsa
00535	7/64	12
00483	1/8	12
00538	9/64	12
00491	5/32	12
00677	11/64	12
00489	3/16	12
00452	1/4	6



- Brocas helicoidales H.S.S (high speed steel). Excelente resistencia al desgaste. Alta precisión y afilado con angulación perfecta. Terminado dorado y negro. Acero M2, el cual garantiza la homogeneidad del grano bajo un microscopio, sin impurezas o micro inclusiones de otros materiales

Brocas para concreto incolma

Código	Medida	Largo	Caja
02244	3/16	4"	Ind
00544	1/4	4"	Ind
00559	5/16	5"	Ind
00558	3/8	5"	Ind



- Broca con excelentes canales que garantizan perforaciones mas limpias, rapidas y eficientes, evitando la obstruccion. Mayor resistencia al calentamiento y el desgaste, punta de tungsteno tipo diamante. Terminado en zincado dorado

Cerradura pequeña Udinese



Código: 01399

Color: Mate

Caja: 20 unidades

Código: 01566

Color: Negra

Caja: 20 unidades

Código: 01532

Color: Blanca

Caja: 20 unidades

- Aluminio Extruido.
- Ideal para ventana corrediza sistema 5020 y similares.
- Ideal para ventana corrediza sistema 744 y similares.
- Ideal para ventana corrediza sistema 8025 y similares.
- Diseñada y manufacturada en Brasil.

UDINESE

Cerradura grande 193 mm Udinese



Código: 00617

Color: Mate

Caja: 20 unidades

Código: 00616

Color: Negra

Caja: 20 unidades

Código: 00402

Color: Blanca

Caja: 20 unidades

- Aluminio Extruido.
- Ideal para puerta corrediza sistema 7038 y similares.
- Ideal para puerta sistema Superior S80.
- Diseñada y manufacturada en Brasil.

UDINESE

Cerradura grande 193 mm Udinese con llave



Código: 02351

Color: Mate

Caja: 20 unidades

Código: 00959

Color: Negra

Caja: 20 unidades

Código: 02246

Color: Blanca

Caja: 20 unidades

- Aluminio Extruido.
- Ideal para puerta corrediza sistema 7038 y similares.
- Ideal para puerta sistema Superior S80.
- Diseñada y manufacturada en Brasil.
- Cilindro con llaves

UDINESE

Avellanador weldon



Código: 00837

Caja: Individual

Los avellanadores se utilizan principalmente para avellanar agujeros. El avellanado ensancha el agujero de perforación y facilita el roscado posterior. Al avellanar tornillos, se crea espacio para la cabeza del tornillo de modo que se cierre con la superficie de la pieza de trabajo.

UDINESE